

УТВЕРЖДЕН  
наблюдательным советом  
МАОУ «СОШ № 37» г. Перми  
(Протокол от «31».01.2018 № 4)

Отчет

о деятельности Муниципального автономного общеобразовательного учреждения «Средняя общеобразовательная школа № 37» г. Перми за период с «01».01.2017г. по «31».12.2017г.

Раздел 1. Общие сведения об учреждении

1.1. Сведения об учреждении

Полное наименование	Муниципальное автономное общеобразовательное учреждение «Средняя общеобразовательная школа № 37» г. Перми
Сокращенное наименование	МАОУ «СОШ № 37» г. Перми
Юридический адрес	614030, Россия, Пермский край, г. Пермь, ул. Кабельщиков, д.21
Фактический адрес	614030, Россия, Пермский край, г. Пермь, ул. Кабельщиков, д.21
Телефон/факс/электронная почта	Тел.(факс)274-33-87 E-mail: perm.shkola37@yandex.ru
Ф.И.О. руководителя, телефон	Иванова Ольга Михайловна, тел.(342)274-33-87
Свидетельство о государственной регистрации (номер, дата выдачи, срок действия)	59 №004178866 от 07.09.2010г. (бессрочно)
Лицензия (номер, дата выдачи, срок действия)	№4407от05.10.2015г. (бессрочно)
Свидетельство об аккредитации (номер, дата выдачи, срок действия)	59А01 № 0000373 Рег.№254 от23.05.2014г. (до 23.05.2026г.)

1.2. Состав наблюдательного совета учреждения

N	Фамилия, имя, отчество	Должность	Правовой акт о назначении членов наблюдательного совета (вид, дата, №, наименование)	Срок полномочий
1	2	3	4	5
1	Бежина Светлана Николаевна	Представитель трудового коллектива	Приказ ДО №СЭД-08-01-09-1500 от 09.11.2015г.	09.11.2020г.
2	Дзус Виолетта Николаевна	Представитель родительской общественности	Приказ ДО №СЭД-08-01-09-1500 от 09.11.2015г.	09.11.2020г.
3	Зырянова Людмила Николаевна	Представитель органа местного самоуправления в лице учредителя - департамента образования администрации города Перми	Приказ ДО №СЭД-08-01-09-1500 от 09.11.2015г.	09.11.2020г.
4	Нахаева Светлана Геннадьевна	Представитель родительской общественности	Приказ ДО №СЭД-08-01-09-1500 от 09.11.2015г.	09.11.2020г.
5	Нестерова Анна Владимировна	Представитель трудового коллектива	Приказ ДО №СЭД-08-01-09-1500 от 09.11.2015г.	09.11.2020г.
6	Соколова Оксана Владимировна	Представитель родительской общественности	Приказ ДО №СЭД-08-01-09-1500 от 09.11.2015г.	09.11.2020г.
7	Дудина Светлана Сергеевна	Представитель органа местного самоуправления, в лице департамента имущественных отношений администрации города Перми	Приказ ДО №СЭД-08-01-09-1500 от 09.11.2015г (в редакции приказа заместителя главы администрации города Перми -начальника департамента образования №СЭД-08-01-09-1239 от 03.10.2016г.)	09.11.2020г.

1.3. Виды деятельности, осуществляемые учреждением

N	Виды деятельности учреждения.	Основание (перечень разрешительных документов, на основании которых учреждение осуществляет деятельность, с указанием номеров, даты выдачи и срока действия)	
		2016	2017
1	2	3	4
1	<p><b>Основные виды деятельности:</b></p> <p>1. реализация образовательных программ начального общего образования, основного общего образования и среднего общего образования, в том числе:</p> <ul style="list-style-type: none"> <li>- программ общего образования по индивидуальным учебным планам на уровне среднего образования;</li> <li>- адаптированных программ образования для детей с ограниченными возможностями здоровья;</li> <li>- инновационной образовательной программы;</li> <li>- образовательные программы основного общего образования и среднего общего образования, обеспечивающие изучение предметов на профильном уровне</li> </ul> <p>2. реализация дополнительных общеразвивающих программ художественно-эстетической, физкультурно-спортивной, социально-педагогической и иной направленности, а также дополнительных предпрофессиональных программ.</p>	<ul style="list-style-type: none"> <li>- Устав, утвержденный распоряжением начальника департамента образования от 27.05.2015г. №СЭД-08-01-26-311.</li> <li>- Лицензия № 4407 от 05.10.2015г. (бессрочно)</li> <li>- Свидетельство о государственной аккредитации 59A01 №0000373 Рег.№254 от 23.05.2014г. (до 23.05.2026г.)</li> </ul>	<ul style="list-style-type: none"> <li>- Устав, утвержденный распоряжением начальника департамента образования от 27.05.2015г. №СЭД-08-01-26-311</li> <li>- Лицензия № 4407 от 05.10.2015г. (бессрочно)</li> <li>- Свидетельство о государственной аккредитации 59A01 №0000373 Рег.№254 от 23.05.2014г. (до 23.05.2026г.)</li> </ul>
2	<p>Виды деятельности, не являющиеся основными:</p> <ol style="list-style-type: none"> <li>1. проведение мероприятий в сфере образования;</li> <li>2. организация отдыха детей в лагере досуга и отдыха;</li> <li>3. осуществление приносящей доход деятельности:</li> </ol> <ul style="list-style-type: none"> <li>- оказание платных образовательных услуг по направлениям согласно Положению об оказании платных образовательных услуг и ежегодно утвержденным перечнем;</li> <li>- сдача в аренду имущества, закрепленного за Учреждением на праве оперативного управления, а также имущества, приобретенного за счет ведения самостоятельной финансово-хозяйственной деятельности;</li> <li>- организация отдыха детей в лагере досуга и отдыха на территории Учреждения сверх муниципального задания;</li> <li>- предоставление услуг общего питания.</li> </ul>	<ul style="list-style-type: none"> <li>- Устав, утвержденный распоряжением начальника департамента образования от 27.05.2015г. №СЭД-08-01-26-311</li> <li>- Лицензия № 4407 от 05.10.2015г. (бессрочно)</li> <li>- Свидетельство о государственной аккредитации 59A01 №0000373 Рег.№254 от 23.05.2014г. (до 23.05.2026г.)</li> </ul>	<ul style="list-style-type: none"> <li>- Устав, утвержденный распоряжением начальника департамента образования от 27.05.2015г. №СЭД-08-01-26-311</li> <li>- Лицензия № 4407 от 05.10.2015г. (бессрочно)</li> <li>- Свидетельство о государственной аккредитации 59A01 №0000373 Рег.№254 от 23.05.2014г. (до 23.05.2026г.)</li> </ul>

1.4. Функции, осуществляемые учреждением

N	Наименование функций	Количество штатных единиц, шт.		Доля бюджета учреждения, расходующаяся на осуществление функций, %	
		2016	2017	2016	2017
1	2	3	4	5	6
1	Профильные функции	77,4	79,4	83%	83%
2	Непрофильные функции	16	16,5	17%	17%

1.5. Информация о количестве штатных единиц, количественном составе и квалификации сотрудников учреждения

N	Наименование показателей	Ед. изм.	2016		2017	
			на начало отчетного периода	на конец отчетного периода	на начало отчетного периода	на конец отчетного периода

1	2	3	4	5	6	7
1	Количество штатных единиц <*>	ставок	92,28	93,4	93,4	95,9
2	Количественный состав	человек	63	65	65	66
3	Квалификация сотрудников<***>	человек	высшее образование и стаж работы: до 3-х лет - 2; с 3 до 8 лет - 5; с 8 до 14 лет - 4; с 14 до 20 лет - 5; более 20 лет - 28	высшее образование и стаж работы: до 3-х лет - 4; с 3 до 8 лет - 5; с 8 до 14 лет - 4; с 14 до 20 лет - 2; более 20 лет - 28	высшее образование и стаж работы: до 3-х лет - 4; с 3 до 8 лет - 5; с 8 до 14 лет - 4; с 14 до 20 лет - 2; более 20 лет - 28	высшее образование и стаж работы: до 3-х лет - 6; с 3 до 8 лет - 4; с 8 до 14 лет - 5; с 14 до 20 лет - 3; более 20 лет - 28
средне-специальное образование и стаж работы: до 3-х лет - 1; с 3 до 8 лет - 0; с 8 до 14 лет - 0; с 14 до 20 лет - 3; более 20 лет - 11			средне-специальное образование и стаж работы: до 3-х лет - 1; с 3 до 8 лет - 0; с 8 до 14 лет - 0; с 14 до 20 лет - 1; более 20 лет - 7	средне-специальное образование и стаж работы: до 3-х лет - 1; с 3 до 8 лет - 0; с 8 до 14 лет - 0; с 14 до 20 лет - 1; более 20 лет - 7	средне-специальное образование и стаж работы: до 3-х лет - 1; с 3 до 8 лет - 0; с 8 до 14 лет - 1; с 14 до 20 лет - 0; более 20 лет - 12	
среднее образование и стаж работы: до 3-х лет - 1; с 3 до 8 лет - 0; с 8 до 14 лет - 0; с 14 до 20 лет - 1; более 20 лет - 2			среднее образование и стаж работы: до 3-х лет - 2; с 3 до 8 лет - 0; с 8 до 14 лет - 0; с 14 до 20 лет - 1; более 20 лет - 10	среднее образование и стаж работы: до 3-х лет - 2; с 3 до 8 лет - 0; с 8 до 14 лет - 0; с 14 до 20 лет - 1; более 20 лет - 10	среднее образование и стаж работы: до 3-х лет - 1; с 3 до 8 лет - 0; с 8 до 14 лет - 0; с 14 до 20 лет - 1; более 20 лет - 4	
без образования и стаж работы: до 3-х лет - 0; с 3 до 8 лет - 0; с 8 до 14 лет - 0; с 14 до 20 лет - 0; более 20 лет - 0			без образования и стаж работы: до 3-х лет - 0; с 3 до 8 лет - 0; с 8 до 14 лет - 0; с 14 до 20 лет - 0; более 20 лет - 0	без образования и стаж работы: до 3-х лет - 0; с 3 до 8 лет - 0; с 8 до 14 лет - 0; с 14 до 20 лет - 0; более 20 лет - 0	без образования и стаж работы: до 3-х лет - 0; с 3 до 8 лет - 0; с 8 до 14 лет - 0; с 14 до 20 лет - 0; более 20 лет - 0	
без образования и стаж работы: до 3-х лет - 0; с 3 до 8 лет - 0; с 8 до 14 лет - 0; с 14 до 20 лет - 0; более 20 лет - 0			без образования и стаж работы: до 3-х лет - 0; с 3 до 8 лет - 0; с 8 до 14 лет - 0; с 14 до 20 лет - 0; более 20 лет - 0	без образования и стаж работы: до 3-х лет - 0; с 3 до 8 лет - 0; с 8 до 14 лет - 0; с 14 до 20 лет - 0; более 20 лет - 0	без образования и стаж работы: до 3-х лет - 0; с 3 до 8 лет - 0; с 8 до 14 лет - 0; с 14 до 20 лет - 0; более 20 лет - 0	

<> В случае изменения количества штатных единиц в учреждении указываются причины, приведшие к их изменению на конец отчетного периода.

<\*\*\*> Указывается уровень профессионального образования и стаж работы сотрудников.

Количество штатных единиц увеличилось в связи с увеличением контингента учащихся и увеличением часов по учебному плану.

1.6. Информация о среднегодовой численности и средней заработной плате работников учреждения

N	Наименование показателей	Ед. изм.	Год 2016	Год 2017
1	2	3	4	5
1	Среднегодовая численность работников учреждения	человек	64,8	62,9
	в том числе:			
1.1	в разрезе категорий (групп) работников	человек		
1.1.1.	Работники учреждения, непосредственно осуществляющие учебный (воспитательный, образовательный) процесс (в учреждениях, реализующих программы общего образования, дошкольных образовательных учреждениях, учреждениях дополнительного образования детей)	человек	43,2	40,9
1.1.2.	Работники учреждения, непосредственно осуществляющие основную деятельность, направленную на достижение целей, для реализации которых создано учреждение (в иных учреждениях)	человек	-	
1.1.3.	Педагогические работники, кроме работников, непосредственно осуществляющих учебный (воспитательно-образовательный) процесс	человек	3,8	5,7
1.1.4.	Руководители учреждения	человек	5	3
1.1.5.	Учебно-вспомогательный персонал	человек	-	-
1.1.6.	Административный персонал	человек	2	-
1.1.7.	Рабочие	человек	10,8	13,3
2	Средняя заработная плата работников учреждения	руб.	35754,89	33969,53
	в том числе:			

2.1.	в разрезе категорий (групп) работников	руб.		
2.1.1.	Работники учреждения, непосредственно осуществляющие учебный (воспитательный, образовательный) процесс (в учреждениях, реализующих программы общего образования, дошкольных образовательных учреждениях, учреждениях дополнительного образования детей)	руб.	33174,77	32987,16
2.1.2.	Работники учреждения, непосредственно осуществляющие основную деятельность, направленную на достижение целей, для реализации которых создано учреждение (в иных учреждениях)	руб.	-	-
2.1.3.	Педагогические работники, кроме работников, непосредственно осуществляющих учебный (воспитательно-образовательный) процесс	руб.	37081,14	49394,74
2.1.4.	Руководители учреждения	руб.	66640	62011,11
2.1.5.	Учебно-вспомогательный персонал	руб.	-	-
2.1.6.	Административный персонал	руб.	27670,69	-
2.1.7.	Рабочие	руб.	23814,84	22426,69

1.7. Информация об осуществлении деятельности, связанной с выполнением работ или оказанием услуг в соответствии с обязательствами перед страховщиком по обязательному социальному страхованию, и об объеме финансового обеспечения данной деятельности

N	Наименование услуги (работ)	Объем услуг (работ), ед. изм.		Объем финансового обеспечения, тыс. руб.	
		2016	2017	2016	2017
1	2	3	4	5	6
	Нет	0	0	0	0

1.8. Информация об объеме финансового обеспечения муниципального автономного учреждения в рамках муниципальных программ, ведомственных целевых программ, утвержденных в установленном порядке:

N	Наименование муниципальных программ, ведомственных целевых программ с указанием нормативного правового акта об утверждении программ (в разрезе каждой программы)	Объем финансового обеспечения, тыс. руб.	
		2016	2017
1	2	3	4
1.1	Постановление Администрации города Перми от 19.10.2015 № 813 «Об утверждении муниципальной программы «Обеспечение доступности качественного предоставления услуг в сфере образования в городе Перми»	41 021,9	-
1.2	Постановление Администрации г. Перми от 19.10.2016 N 894 "Об утверждении муниципальной программы "Обеспечение доступности качественного предоставления услуг в сфере образования в городе Перми"	-	41 120,7
1.3	Постановление Администрации города Перми от 20.10.2015 № 844 «Об утверждении муниципальной программы «Социальная поддержка населения города Перми»	20,2	-
1.4	Постановление администрации города Перми от 18.10.2016 № 866 «Об утверждении муниципальной программы «Социальная поддержка населения города Перми»	-	20,2
1.5	Постановление Администрации города Перми от 20.10.2015 № 835 «Об утверждении муниципальной программы «Семья и дети города Перми»	636,1	-
1.6	Постановление администрации города Перми от 19.10.2016 № 887 "Об утверждении муниципальной программы "Семья и дети города Перми"	-	926,2
1.7	Постановление Администрации города Перми от 20.10.2015 № 850 «Об утверждении муниципальной программы «Профилактика правонарушений в городе Перми»	16,5	-

<\*> Отчет по муниципальным программам, ведомственным целевым программам представляется в рамках деятельности, осуществленной учреждением.

1.9. Перечень услуг (работ), оказываемых учреждением

N	Наименование услуги (работ)	2016	2017	Категория потребителей
1	2	4	5	6
1	Муниципальные услуги (работы), оказываемые потребителям в соответствии с муниципальным заданием			
	Реализация основных общеобразовательных программ начального общего образования	415	446	Физические лица
	Реализация основных общеобразовательных программ основного общего образования	498	521	
	Реализация основных общеобразовательных программ среднего общего образования	63	65	
	Содержание детей	976	-	Физические лица
	Нормативные затраты на содержание муниципального имущества	-	-	лица

2	Услуги (работы), оказываемые потребителям за плату, из них по видам услуг:	1144	1156	Учащиеся, дети микрорайона
	Подготовка детей к школе	52	66	
	Культурологическое направление	30	35	
	Естественнонаучное направление	13	15	
	Техническое направление	14	9	
	Физкультурно-спортивное	25	21	
	Выполнение заданий повышенной сложности	107	101	
	Организация питания	865	882	
	Услуга по организации отдыха детей в лагере досуга и отдыха, продолжительность смены 18 дней для детей с 7 до 10 лет (100%)	38	27	
	Услуга по организации отдыха детей в лагере досуга и отдыха, продолжительность смены 18 дней для детей с 11 и старше (100%)			

## Раздел 2. Результат деятельности учреждения

### 2.1. Информация об исполнении муниципального задания учредителя

N	Наименование услуги (работы)	Объем услуг (работ), ед. изм.				Объем финансового обеспечения, тыс. руб.			
		план		факт		план		факт	
		2016	2017	2016	2017	2016	2017	2016	2017
1	2	3	4	5	6	7	8	9	10
	Реализация основных общеобразовательных программ начального общего образования	415	446	415	446	11 400,3	13 522,5	11 400,3	13 470,6
	Реализация основных общеобразовательных программ основного общего образования	498	521	498	521	15 980,4	17 965,6	15 980,4	16 804,5
	Реализация основных общеобразовательных программ среднего общего образования	63	65	63	65	2082,5	2 376,7	2082,5	2 333,5
	Содержание детей	976	-	976	-	4819,3	-	4818,6	-
	Нормативные затраты на содержание муниципального имущества	-	-	-	-	747,4	576,2	747,4	576,2
	Затраты на уплату налогов	-	-	-	-	-	1 993,5	-	1 993,5

### 2.2. Информация о результатах оказания услуг (выполнения работ)

N	Наименование показателей	Ед. изм.	2016		2017	
			план	факт	план	факт
1	2	3	4	5	6	7
1	Общее количество потребителей, воспользовавшихся услугами (работами) учреждения	ед.	3096	3096	2188	2188
	в том числе:					
1.1	бесплатными, из них по видам услуг (работ):	ед.	1952	1952	1032	1032
	Реализация основных общеобразовательных программ начального общего образования	ед.	415	415	446	446
	Реализация основных общеобразовательных программ основного общего образования	ед.	498	498	521	521
	Реализация основных общеобразовательных программ среднего общего образования	ед.	63	63	65	65
	Содержание детей	ед.	976	976	-	-
1.2	частично платными, из них по видам услуг (работ):	ед.	-	-	-	-
1.3	полностью платными, из них по видам услуг (работ):		1144	1144	1156	1156
	Подготовка детей к школе		52	52	66	66
	Культурологическое направление		30	30	35	35
	Естественнонаучное направление		13	13	15	15
	Техническое направление		14	14	9	9
	Физкультурно-спортивное		25	25	21	21
	Выполнение заданий повышенной сложности		107	107	101	101

	Организация питания		865	865	882	882
	Услуга по организации отдыха детей в лагере досуга и отдыха, продолжительность смены 18 дней (100%) для детей с 7 до 10 лет		38	38	27	27
	Услуга по организации отдыха детей в лагере досуга и отдыха, продолжительность смены 18 дней (100%) для детей с 11 и старше					
2	Средняя стоимость получения частично платных услуг для потребителей, в том числе по видам услуг (работ):	руб.				
3	Средняя стоимость получения платных услуг для потребителей, в том числе по видам услуг (работ):	руб./мес	1598,52	1598,52	1619,47	1619,47
	Подготовка детей к школе		2228,6	2228,6	2228,6	2228,6
	Культурологическое направление		600	600	600	600
	Естественнонаучное направление		100	100	1950	1950
	Техническое направление		500	500	500	500
	Физкультурно-спортивное		1673,3	1673,3	1793,3	1793,3
	Выполнение заданий повышенной сложности		1200	1200	1200	1200
	Организация питания		1550	1550	1572,2	1572,2
	Услуга по организации отдыха детей в лагере досуга и отдыха, продолжительность смены 18 дней (100%) для детей с 7 до 10 лет		4619,5	4619,5	4619,5	4619,5
	Услуга по организации отдыха детей в лагере досуга и отдыха, продолжительность смены 18 дней (100%) для детей с 11 и старше					

2.3. Информация о суммах доходов, полученных учреждением от оказания платных услуг (выполнения работ)

N	Наименование показателей	Ед. изм.	2016		2017	
			план	факт	план	факт
1	2	3	4	5	6	7
1	Сумма доходов, полученных от оказания платных услуг (выполнения работ)	тыс. руб.	10212,5	10212,5	10761,3	10759,2
	в том числе:					
1.1	частично платных, из них по видам услуг (работ):	тыс. руб.	194,0	194,0	256,4	256,4
	Услуга по организации отдыха детей в лагере досуга и отдыха, продолжительность смены 18 дней (70%) для детей с 7 до 10 лет		194,0	194,0	256,4	256,4
	Услуга по организации отдыха детей в лагере досуга и отдыха, продолжительность смены 18 дней (70%) для детей с 11 и старше					
1.2	полностью платных, из них по видам услуг (работ):	тыс. руб.	10018,5	10018,5	10504,9	10502,8
	Подготовка детей к школе		713,1	713,1	752,8	752,8
	Культурологическое направление		53,1	53,1	10	10
	Естественнонаучное направление		2,7	2,7	59,6	59,6
	Техническое направление		14,5	14,6	13,2	13,2
	Физкультурно-спортивное		185,5	185,5	170,5	170,5
	Выполнение заданий повышенной сложности		537,7	537,7	500,6	500,6
	Организация питания		8335,8	8335,8	8873,5	8871,4
	Услуга по организации отдыха детей в лагере досуга и отдыха, продолжительность смены 18 дней (100%) для детей с 7 до 10 лет		176	176	124,7	124,7
	Услуга по организации отдыха детей в лагере досуга и отдыха, продолжительность смены 18 дней (100%) для детей с 11 и старше					



3	Жалобы потребителей, поступившие главе администрации города Перми	нет	нет
4	Жалобы потребителей, поступившие Главе города Перми – председателю Пермской городской думы	нет	нет
5	Жалобы потребителей, поступившие Губернатору Пермского края	нет	нет
6	Жалобы потребителей, поступившие в прокуратуру города Перми	нет	нет

2.6. Информация об общей сумме прибыли учреждения после налогообложения в отчетном периоде

N	Наименование показателей	Ед. изм.	2016		2017	
			план	факт	план	факт
1	2	3	4	5	6	7
1	Общая сумма прибыли муниципального автономного учреждения после налогообложения в отчетном периоде, всего	тыс. руб.	700	700	349,7	349,7
	В том числе:					
1.1	сумма прибыли после налогообложения, образовавшаяся в связи с оказанием муниципальным автономным учреждением платных услуг (работ)	тыс. руб.				
1.2	сумма прибыли после налогообложения, образовавшаяся в связи с оказанием муниципальным автономным учреждением платных услуг (работ)	тыс. руб.	700	700	349,7	349,7



## 2.7. Изменение балансовой (остаточной) стоимости нефинансовых активов

N	Наименование показателей	Ед. изм.	2016	2017	Изменение стоимости нефинансовых активов, %
1	2	3	4	5	6
1	Балансовая стоимость нефинансовых активов	тыс. руб.	187 645,5	97 538,1	-48%
2	Остаточная стоимость нефинансовых активов	тыс. руб.	162 015,4	70 923,8	-56%

## 2.8. Общая сумма выставленных требований в возмещение ущерба по недостачам и хищениям

N	Наименование показателей	Ед. изм.	2016	2017
1	2	3	4	5
1	Общая сумма выставленных требований в возмещение ущерба по недостачам и хищениям	тыс. руб.	-	-
	в том числе:			
1.1	материальных ценностей	тыс. руб.	-	-
1.2	денежных средств	тыс. руб.	-	-
1.3	от порчи материальных ценностей	тыс. руб.	-	-

## 2.9. Изменение дебиторской и кредиторской задолженности в разрезе поступлений (выплат), предусмотренных планом финансово-хозяйственной деятельности учреждения

N	Наименование показателей	Ед. изм.	2016	2017	Изменение суммы задолженности относительно предыдущего отчетного года, %	Причины образования просроченной кредиторской задолженности, дебиторской задолженности, нереальной к взысканию
1	2	3	5	7	8	9
1	Сумма дебиторской задолженности	тыс. руб.	481,3	597,4	+24%	x
	в том числе					
1.1	в разрезе поступлений:		313,5	372,8	+18,9%	
	Доходы от столовой		191,9	234	+21,9%	x
	Доходы от ДПОУ		121,6	138,8	+14,1%	x
	Доходы от возмещения коммунальн. услуг		-	-	-	x
	Доходы по субсид. на иные цели		-	-	-	x
1.2	в разрезе выплат:		167,8	221,8	+32,2%	x
	Авансовые платежи по КОСГУ 221		-	0,8	+100%	x
	Авансовые платежи по КОСГУ 223		167,8	146	-13%	x
	Авансовые платежи по КОСГУ 226		-	7,4	+100%	x
	Расчеты с подотчетными лицами КОСГУ 262		-	-	-	x
	Расчеты по платежам в бюджет КОСГУ 213		-	67,6	+100%	x
1.3	Расчеты по иным доходам		-	2,8	+100%	x
2	Нереальная к взысканию дебиторская задолженность	тыс. руб.	-	-	-	
3	Сумма кредиторской задолженности	тыс. руб.	389,8	612,2	+57,1%	x
	в том числе:					
	Задолженность по оплате труда		-	-	-	

	Расчеты по доходам		199,6	449,2	+125%	x
	Начисления на оплату труда		-	-	-	x
	Услуги связи		0,2	-	-100%	x
	Коммунальные услуги		-	-	-	x
	Услуги по содержанию имущества		-	-	-	x
	Прочие услуги		-	-	-	x
	Пособия по соц. помощи населению		190	163	-85,8%	x
	Стипендиальное обеспечение		-	-	-	
	Задолженность по налогу на землю		-	-	-	
	Задолженность по оплате за МЗ		-	-	-	x
	Задолженность по налогу на прибыль		-	-	-	
4	Просроченная кредиторская задолженность	тыс. руб.	-	-	-	

2.10. Информация о суммах кассовых и плановых поступлений (с учетом возвратов) и выплат (с учетом восстановленных кассовых выплат), предусмотренных планом финансово-хозяйственной деятельности учреждения

№	Наименование показателей	Ед. изм.	2016	2017
1	2	3	4	5
1	Суммы плановых поступлений (с учетом возвратов)	тыс. руб.	51 924,5	53 054,6
	в том числе:			
	Субсидии на иные цели		7 674,6	5 833,3
	Субсидии на выполнение муниципального задания		34 020,1	36 433,8
	Собственные доходы учреждения		10 229,8	10 787,5
	в т.ч.:			
	-доходы от оказания платных услуг (работ)		10 219,9	10 759,2
	-прочие доходы		9,9	23,5
2	Суммы кассовых поступлений (с учетом возвратов)	тыс. руб.	51 924,5	53 049,8
	в том числе:			
	Субсидии на иные цели		7 674,6	5 833,3
	Субсидии на выполнение муниципального задания		34 020,1	36 433,8
	Собственные доходы учреждения		10 229,8	10 782,7
3	Суммы плановых выплат (с учетом восстановленных кассовых выплат)	тыс. руб.	53 935,0	54 091,0
	в том числе:			
	Субсидии на иные цели		7 706,4	5 858,3
	Субсидии на выполнение муниципального задания		35 029,9	36 434,5
	Собственные доходы учреждения		11 198,7	11 798,2
4	Суммы кассовых выплат (с учетом восстановленных кассовых выплат)	тыс. руб.	52 898,7	51 610,6
	в том числе:			
	<b>Субсидии на иные цели:</b>		<b>7 681,4</b>	<b>5 605,4</b>
	В т.ч. заработная плата		1 779,0	1 859,1
	Начисления на выплаты по оплате труда		526,8	558,0
	Прочие работы, услуги		702,7	1 042,1
	Пособия по социальной помощи населения		2 361,2	2 042,2
	Прочие расходы		2 304,5	0,5
	Расходы по приобретению основных средств		-	100,0
	Расходы на приобретение материальных запасов		7,2	3,5
	<b>Субсидии на выполнение муниципального задания</b>		<b>35 029,2</b>	<b>35 178,4</b>
	в т.ч. заработная плата		21 768,2	20 440,3
	Прочие выплаты		0,5	0,3
	Начисления на выплаты по оплате труда		6 365,6	6 134,7
	Услуги связи		106,9	108,3
	Транспортные услуги		13,7	5,5
	Коммунальные услуги		1 783,3	1 885,7

Работы, по содержанию имущества		1 813,0	1 758,4
Прочие работы, услуги		804,0	4 305,8
Пособия по социальной помощи населению		-	-
Прочие расходы		5,4	2 100,4
Расходы на приобретение основных средств		1 835,3	772,2
Расходы на приобретение материальных запасов		533,3	666,8
<b>Собственные доходы учреждения:</b>		<b>10 188,1</b>	<b>10 826,8</b>
В т.ч. заработная плата		4 202,4	4 210,1
Прочие выплаты		7,8	0,6
Начисления на выплаты по оплате труда		1 257,2	1 286,1
Услуги связи		-	0,2
Транспортные услуги		-	-
Коммунальные услуги		501,4	654,9
Работы, по содержанию имущества		164,2	95,4
Прочие работы, услуги		438,7	471,4
Прочие расходы		4,5	210,4
Расходы на приобретение основных средств		48,3	175,9
Расходы на приобретение материальных запасов		3 563,6	3 721,8

Раздел 3. Об использовании имущества, закрепленного  
за муниципальным автономным учреждением

3.1. Информация об общей стоимости недвижимого, особо ценного движимого и иного движимого имущества муниципального автономного учреждения:

N	Наименование показателей	Ед. изм.	2016		2017	
			на начало отчетного периода	на конец отчетного периода	на начало отчетного периода	на конец отчетного периода
1	2	3	4	5	6	7
1	<b>Общая балансовая стоимость имущества муниципального автономного учреждения</b> в том числе:	тыс. руб.	183 849,8	186 985,6	186 985,6	96932,9
1.1	приобретенного муниципальным автономным учреждением за счет средств, выделенных учредителем	тыс. руб.	183 480,4	186 567,9	186 567,9	96 340,0
	в том числе:					
1.1.1	недвижимого имущества	тыс. руб.	172 753,6	173 073,6	173 073,6	82 356,4
1.2	приобретенного муниципальным автономным учреждением за счет доходов, полученных от платных услуг и иной приносящей доход деятельности	тыс. руб.	369,4	417,7	417,7	592,9
	в том числе:					
1.2.1	недвижимого имущества					
2	<b>Общая балансовая стоимость имущества, закрепленного за муниципальным автономным учреждением на праве оперативного управления</b>	тыс. руб.	28 526,1	30 207,8	30 207,8	32 966
	в том числе:					
2.1	недвижимого имущества, всего	тыс. руб.	19 151,7	19 151,7	19 151,7	19 471,7
	из него:					
2.1.1	переданного в аренду	тыс. руб.	-	-	-	-
2.1.2	переданного в безвозмездное пользование	тыс. руб.	119,5	2 032,4	2 032,4	2 032,4
2.2	движимого имущества, всего	тыс. руб.	9 374,4	11 056,1	11 056,1	13 494,3
2.3	особо ценного движимого имущества, всего	тыс. руб.	5 571,1	7 318,7	7 318,7	9 629,6
	из него:					
2.3.1	переданного в аренду	тыс. руб.	-	-	-	-
2.3.2	переданного в безвозмездное пользование	тыс. руб.	18,4	18,4	18,4	18,4
2.4	иного движимого имущества, всего	тыс. руб.	3 803,3	3 737,4	3 737,4	3 864,7
	из него:					
2.4.1	переданного в аренду	тыс. руб.	-	-	-	-
2.4.2	переданного в безвозмездное пользование	тыс. руб.	28,7	34,9	34,9	34,9
3	<b>Общая остаточная стоимость имущества муниципального автономного учреждения</b>	тыс. руб.	160 584,7	161 355,5	161 355,5	70 318,7
	в том числе:					
3.1	приобретенного муниципальным автономным учреждением за счет средств, выделенных учредителем	тыс. руб.	160 584,71	161310,0	161310,0	70135,4
	в том числе:					


3.1.1	недвижимого имущества	тыс. руб.	159 555,0	159 639,6	159 639,6	68 672,7
3.2	приобретенного муниципальным автономным учреждением за счет доходов, полученных от платных услуг и иной приносящей доход деятельности	тыс. руб.	-	45,5	45,5	183,3
	в том числе:					
3.2.1	недвижимого имущества	тыс. руб.	-	-	-	-
4	<b>Общая остаточная стоимость имущества, закрепленного за муниципальным автономным учреждением на праве оперативного управления</b>	тыс. руб.	<b>6 493,6</b>	<b>6 580,5</b>	<b>6 580,5</b>	<b>6 969,0</b>
	в том числе:					
4.1	недвижимого имущества, всего	тыс. руб.	5 953,1	5 724,8	5 724,8	5 131,1
	из него:					
4.1.1	переданного в аренду	тыс. руб.	-	-	-	-
4.1.2	переданного в безвозмездное пользование	тыс. руб.	47,6	788,6	788,6	706,6
4.2	движимого имущества, всего	тыс. руб.	540,6	855,7	855,7	1 181,0
4.3	особо ценного движимого имущества, всего	тыс. руб.	313,5	761,6	761,6	1 147,3
	из него:					
4.3.1	переданного в аренду	тыс. руб.	-	-	-	-
4.3.2	переданного в безвозмездное пользование	тыс. руб.	-	-	-	-
4.4	иного движимого имущества, всего	тыс. руб.	227,1	94,2	94,2	33,7
	из него:					
4.4.1	переданного в аренду	тыс. руб.	-	-	-	-
4.4.2	переданного в безвозмездное пользование	тыс. руб.	-	-	-	-

3.2. Информация об использовании имущества, закрепленного за муниципальным автономным учреждением:

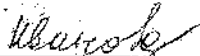
№	Наименование показателей	Ед. изм.	2016		2017	
			на начало отчетного периода	на конец отчетного периода	на начало отчетного периода	на конец отчетного периода
1	2	3	4	5	6	7
1	Количество объектов недвижимого имущества, находящегося у муниципального автономного учреждения на праве оперативного управления	ед.	12	13	13	13
	из них:					
1.1	зданий, строений, сооружений	ед.	3	3	3	3
1.2	иных объектов (замощений, заборов и других)	ед.	9	10	10	10
	в том числе:					
1.3	количество неиспользованных объектов недвижимого имущества	ед.	-	-	-	-
	из них:					
1.3.1	зданий, строений, сооружений	ед.	-	-	-	-
1.3.2	иных объектов (замощений, заборов и других)	ед.	-	-	-	-

2	Количество объектов особо ценного движимого имущества, закрепленного за муниципальным автономным учреждением на праве оперативного управления	ед.	3 544	6 191	6 191	8816
	в том числе:					
2.1	количество неиспользованных объектов особо ценного движимого имущества	ед.	-	-	-	-
3	Общая площадь объектов недвижимого имущества, закрепленного за муниципальным автономным учреждением на праве оперативного управления	м	8 023,66	8 105,66	8 105,66	8 146,26
	из них:					
3.1	Зданий, строений, сооружений	кв.м	4 185,8	4 185,8	4 185,8	4 226,4
	в том числе:					
3.1.1	переданного в аренду	кв.м	-	-	-	-
3.1.2	переданного в безвозмездное пользование	кв.м.	31,1	536,7	536,7	536,7
3.2	Иных объектов (замощений, заборов и других)	м.	3 837,86	3 919,86	3 919,86	3 919,86
	Ограждение	п.м.	545,73	627,73	627,73	627,73
	Иные объекты (ворота)	кв.м	11,83	11,83	11,83	11,83
	Замощение	кв.м	3 280,3	3 280,3	3 280,3	3 280,3
4	Общая площадь неиспользованного недвижимого имущества, закрепленного за муниципальным автономным учреждением на праве оперативного управления	кв. м	-	-	-	-
	в том числе:					
4.1	переданного в аренду	кв.м	-	-	-	-
4.2	переданного в безвозмездное пользование	кв.м.	-	-	-	-
5	Объем средств, полученных от сдачи в аренду в установленном порядке имущества, закрепленного за муниципальным автономным учреждением на праве оперативного управления	тыс. руб.	-	6,9	-	-


Главный бухгалтер муниципального автономного учреждения

 С.Н. Бежина  
(подпись) (расшифровка подписи)

Руководитель муниципального автономного учреждения

 О.М. Иванова  
(подпись) (расшифровка подписи)

Исполнитель (лицо, ответственное за составление отчета)

 С.Н. Бежина  
(подпись) (расшифровка подписи)

СОГЛАСОВАН

(начальник департамента имущественных отношений администрации города Перми)

Регистр муниципальной собственности  
г. Пермь

Л. № 602 2018

### Пояснительная записка

Достижения МАОУ «СОШ № 37» г. Перми за 2017 год.

к отчету о деятельности муниципального автономного общеобразовательного учреждения  
«Средняя общеобразовательная школа № 37» г. Перми  
за период с 01.01.2017 г. по 31.12.2017 г.

Основные направления деятельности	Результат
<b>УВП</b>	
- сохранность контингента	- контингент вырос за год на 57 учащихся (1054чел. на 01.01.2018г.) - средняя наполняемость классов- 27 человек
- организация образовательного процесса	- начальные классы - введены государственные образовательные стандарты (ФГОС) ; проф. ориентационный блок - КСК, образовательные путешествия. - в основной школе реализуется элементы муниципальной модели «Пространство выбора»: поточно-групповое обучение по математике в 9классах; - старшая школа - индивидуальные учебные планы (базовые и профильные программы, элективные курсы); -пред профильная подготовка 5-11-х классах - краткосрочные курсы по выбору (КСК); проф. пробы, мастер классы профессионалов, экскурсии на предприятия, образовательные путешествия, встречи с соц.партнерами в рамках проекта « Наставники»
-качество образования	-- школьный показатель качества учебных результатов на 01.01.2018г. (% учащихся, аттестованных на «4 и 5») вырос по отношению к предыдущему году на 2% и составляет 46% - все выпускники 9 и 11 кл. успешно сдали ГИА2017; 225 баллов набрали 2ученика -аттестат с отличием за 9класс получили 7выпускников; - медаль за 11класс 4человека - самый высокий балл ЕГЭ 2017г.- 96б. по русскому языку; - 100 баллов по ОГЭ имеют 7 человек по информатике, географии, химии, обществознанию и русскому языку;
<b>Внеурочная деятельность, дополнительное образование</b>	- статус ЦДО Пермского края сохранен ; школа работает в университетском округе ПГГПУ -успешно действует Центр молодежного инновационного творчества (ЦМИТ) - объединение учащихся, педагогов, родителей, социальных партнеров, реализующих творческие идеи через соц. проекты: «Дендропарк», «Контактный зоопарк», «Экологическая тропа», «Родниковый край», «Батарейка», «Макулатурный десант», «Кругосветка по Гайве», « Кулинарная экспедиция» и др; Экоclub,«Техноклуб», «Киберклуб», семейный клуб «Берегиня», «новые клубы Кодклуб и семейный - « Малиновка» провели конкурсы «Юный инженер», «Юный изобретатель», «Вернисаж семейных реликвий, открытий и изобретений», Ярмарку добрых дел; ~100% учащихся занимаются в кружках, секциях, клубах; участвуют в школьных и городских проектах, краевых благотворительных акциях.; 4 старшеклассников - дипломанты городского фестиваля – конкурса « Золотой резерв»,2017г. - спортивные командные победы школьников – Российские соревнования по ориентированию (рогейн), районные кросс, эстафета, баскетбольная и футбольные лиги; - более трети учащихся в 2017г. получили услуги дополнительного платного образования

<p>-участие в олимпиадах, конкурсах, НПК</p>	<ul style="list-style-type: none"> <li>- 5человек призёры муниципального этапа всероссийской олимпиады школьников (обществознание, искусство, медицина) стали участниками регионального этапа олимпиады</li> <li>- 2дипломанта краевого конкурса « Юный изобретатель»;</li> <li>- 2дипломата краевого конкурса исследовательских работ учащихся университетского округа ПГГПУ</li> <li>- 2дипломата краевого конкурса « Молодые профессионалы» в номинации « интернет вещей» допущены к российскому этапу</li> <li>-1 победитель российского конкурса « Тетрадка ДРУЖБЫ»</li> <li>-1 победитель российского конкурса чтецов « Живая классика»; награжден путёвкой в ММЦ «Артек»;</li> <li>- 1дипломант всероссийского конкурса творческих открытий и инициатив «Леонардо», очный этап в г. Москва</li> <li>- 100% учащихся - участники смотров, конкурсов, конференций разного уровня от школьного, районного, до городского;</li> </ul>
<p><b>Повышение профессионализма и мастерства педагогов</b></p>	<ul style="list-style-type: none"> <li>- школа вошла в топ «100лучших школ России» в номинации «лучшая инновационная образовательная организация»;</li> <li>- школа - площадка Приволжского округа РФ по обучению детей финансовой грамотности;</li> <li>- подтвердила статус опорной площадки Пермского края « Центр инновационного опыта»2017г., ЦИО университетского округа ПГГПУ;</li> <li>- школа-участник краевой выставки « Образование и карьера»;</li> <li>3 педагога получили российские дипломы за персональный вклад в организацию летнего оздоровления школьников;</li> <li>- три педагогических проекта – участники краевой выставки педагогических новаций; 1проект-дипломант краевого этапа конкурса « Серебряная сова»;</li> <li>- около 10публикаций педагогов вышли в печатных научных изданиях;</li> <li>-более 10педагогов – участники различных муниципальных конкурсов; 1дипломант муниципального фото конкурса;</li> <li>- 1участник муниципального конкурса «Мужчины в образовании»;</li> </ul>
<p><b>Корпоративная культура учреждения</b></p>	<ul style="list-style-type: none"> <li>- информационное пространство школы системно обновляется (выставки, экспозиции); дизайн школьных интерьеров переформируется в праздничные дни;</li> <li>- есть свой флаг, логотип, девиз, гимн; введен дресскод ученика и педагога;</li> <li>- еженедельно новости поступают на школьный сайт, ежемесячно – в газету « Перемена - Пермь»; Газета» Деловой интерес» выпустила в 2017г. 3 публикации о школе, « Профсоюзный курьер»-1, на Пермском TV – 3видеосюжета о школе;</li> <li>- школьная столовая – участник муниципального конкурса; работа отмечена благодарностью департамента;</li> <li>- школа – успешный участник районных конкурсов по оформлению школьного двора».</li> <li>- внутришкольное пространство ежегодно обновляется: галерея детских рисунков; выставка декоративно-прикладного творчества», музейные экспозиции;</li> <li>- ежегодно в школе проходят конкурсы « Green class».</li> </ul>
<p><b>МТБ</b></p>	<ul style="list-style-type: none"> <li>- выполнены все предписания надзорных органов;</li> <li>- все рабочие места учителей укомплектованы компьютерами, мультимедийными проекторами, интерактивными досками/ экранами; соответствуют нормативным требованиям;</li> <li>- проведены мероприятия по обеспечению безопасности учащихся – система видео наблюдения включает 22внутренних и 8 наружных камер;</li> </ul>



- реализуется проект «Ресурсосбережение» (удельные показатели энергоресурсов ниже нормы по городу: тепло на 30%, вода на 60%).