

Приложение 1  
к Порядку составления и утверждения плана финансово-  
хозяйственной деятельности муниципального  
учреждения города Перми

**УТВЕРЖДАЮ**

Директор МАОУ "СОШ № 37" г.Перми

(подпись) *Т.А. Мулдашева* (подпись) *Т.А. Мулдашева*

Т.А. Мулдашева

(расшифровка подписи)

«19» апреля 2022 г.



**ПЛАН**

**финансово-хозяйственной деятельности на 20 22 год**

**и на влиновыи вернол 20 23 и 20 24 годов**

**от «19» апреля 2022 г.**

Орган, осуществляющий функции и полномочия учредителя:

**Департамент образования администрации города Перми**

Учреждение:

**МАОУ "Средняя общеобразовательная школа "№ 37" г.Перми**

Адрес фактического местонахождения муниципального учреждения: г.Пермь, ул.Кабельщиков, 21

Единица измерения: руб.

	Коды
дата	19.04.2022
по Сводному реестру	44824794
глава по БК	
по Сводному реестру	
ИНН	
КПП	
по ОКЕИ	383







Раздел II. Сведения по выполнению закупок товаров, работ, услуг <?>

№ п/п	Наименование контракта	Контракт	Год начала закупки	Калибры	Сумма			
					на 2009 г. (текущий финансовый год)	на 2010 г. (первый год планового периода)	на 2011 г. (второй год планового периода)	на 2012 г. (третий год планового периода)
1.	Выплаты на закупку товаров, работ, услуг, всего <?> в том числе:	26000	х		40 648 704,32	38 800 461,41	39 298 877,94	
1.1.	по контрактам (договорам), заключенным до начала очередного финансового года без применения норм Федерального закона от 5 апреля 2013 г. № 44-ФЗ «О контрактной системе в сфере закупок товаров, работ, услуг для обеспечения государственных и муниципальных нужд» (далее – Федеральный закон № 44-ФЗ) и Федерального закона от 18 июля 2011 г. № 223-ФЗ «О закупках товаров, работ, услуг отдельными видами юридических лиц» (далее – Федеральный закон № 223-ФЗ) <?>	26100	х					
1.2.	по контрактам (договорам), планируемым и заключенным в соответствующем финансовом году без применения норм Федерального закона № 44-ФЗ и Федерального закона № 223-ФЗ <?>	26000	х					
1.3.	по контрактам (договорам), заключенным до начала очередного финансового года с учетом требований Федерального закона № 44-ФЗ и Федерального закона № 223-ФЗ <?>	26300	х		18 252 886,10			
1.3.1	в том числе: в соответствии с Федеральным законом № 44-ФЗ	26310	х					
	в том числе: в соответствии с Федеральным законом № 223-ФЗ	26310.1	х					
1.3.2	в том числе: в соответствии с Федеральным законом № 223-ФЗ	26320	х		18 252 886,10			
1.4.	по контрактам (договорам), планируемым и заключенным в соответствующем финансовом году с учетом требований Федерального закона № 44-ФЗ и Федерального закона № 223-ФЗ <?>	26400	х		22 395 818,42	38 800 461,41	39 298 877,94	
1.4.1.	за счет субсидий, предоставляемых на финансовое обеспечение выполнения государственного задания	26410	х		14 233 900,37	14 832 901,99	14 832 901,99	
1.4.1.1.	в том числе:							
1.	в соответствии с Федеральным законом № 44-ФЗ	26411	х					
2.	в соответствии с Федеральным законом № 223-ФЗ <?>	26412	х	344,347	14 233 900,37	14 832 901,99	14 832 901,99	
1.4.2.	за счет субсидий, предоставляемых в соответствии с абзацем вторым пункта 1 статьи 78.1 Бюджетного кодекса Российской Федерации	26420	х		220 000,00	15 956 548,00	16 005 851,00	
1.4.2.1.	в том числе:							
1.	в соответствии с Федеральным законом № 44-ФЗ	26421	х					
2.	в соответствии с Федеральным законом № 223-ФЗ <?>	26422	х	244	220 000,00	15 956 548,00	16 005 851,00	
1.4.3.	за счет субсидий, предоставляемых на осуществление капитальных вложений <?>	26430	х					
1.4.4.	за счет средств обязательного пенсионного страхования	26440	х					
1.4.4.1.	в том числе:							
1.	в соответствии с Федеральным законом № 44-ФЗ	26441	х					
2.	в соответствии с Федеральным законом № 223-ФЗ <?>	26442	х					
1.4.5.	за счет прочих источников финансового обеспечения	26450	х		7 941 832,05	8 011 011,42	8 460 134,95	
1.4.5.1.	в том числе:							
1.	в соответствии с Федеральным законом № 44-ФЗ	26451	х					
2.	в соответствии с Федеральным законом № 223-ФЗ	26452	х	246,247	7 941 832,05	8 011 011,42	8 460 134,95	
2.	по контрактам (договорам), планируемым и заключенным в соответствующем финансовом году в соответствии с Федеральным законом № 44-ФЗ, по соответствующему году закупки <?>	26500	х					
	в том числе по году начала закупки:	26510						
1.	по контрактам (договорам), планируемым и заключенным в соответствующем финансовом году в соответствии с Федеральным законом № 223-ФЗ, по соответствующему году закупки	26600	х					
	в том числе по году начала закупки:	26610						

Руководитель учреждения  
(подпись)

Давыдов  
(подпись)

Молчанов Т.А.  
(подпись)

Молчанов Т.А.  
(расшифровка подписи)

Исполнитель

Борданин О.И.  
(подпись)

Борданин О.И.  
(фамилия, имя, отчество)

(телефон)

«15» апреля 2022 г.

по соответствующим строкам раздела 1 "Поступления и выплаты" Плана.

<9> В случае если учреждением предоставляются субсидии на иные цели, субсидии на осуществление капитальных вложений или гранты в форме субсидии в соответствии с абзацем первым пункта 4 статьи 78.1 Бюджетного кодекса Российской Федерации и иные денежные результаты федерального бюджета, в том числе полученные в форме соответствующего внешнего займа (программы), определенного Указом Президента Российской Федерации от 07 мая 2010 г. N 204 "О национальных целях и стратегических задачах развития Российской Федерации на период до 2024 года", или регионального проекта, обеспечивающего достижение целей, показателей и результатов федерального проекта, указанных строки 26210, 26421, 26418 и 26451 раздела 2 "Средства на выплаты за закупку товаров, работ, услуг" а также строки 20-29 федерального бюджета (8-17 раздел код классификации расходов бюджета).

<10> Плановые показатели выплат за закупку товаров, работ, услуг по строке 20000 раздела 2 "Средства на выплаты за закупку товаров, работ, услуг" Плана распределяются на выплаты по контрактам (договорам) заключенным (планируемым и заключенным) в соответствии с требованиями законодательства Российской Федерации и иных актовых актов в сфере закупок товаров, работ, услуг для обеспечения государственных и муниципальных нужд о деятельности субъектов выплат за контрактами (договорами), заключенным до конца очередного финансового года (строка 26300) и планируемым и заключенным в соответствующем финансовом году (строка 26400).

<11> Указаны суммы договоров (контрактов) о закупках товаров, работ, услуг, заключенных без учета требований Федерального закона N 44-ФЗ и Федерального закона N 223-ФЗ, в случаях, предусмотренных указанными федеральными законами.

<12> Указаны суммы закупок товаров, работ, услуг, осуществляемых в соответствии с Федеральным законом N 44-ФЗ и Федеральным законом N 223-ФЗ.

<13> Муниципальным бюджетным учреждением плановый показатель не формируется.

<14> Плановые показатели выплат за закупку товаров, работ, услуг по строке 20000 муниципального бюджетного учреждения должны быть в месте суммы показаний строки 26410, 26420, 26430, 26440 по соответствующей графе, муниципального государственного учреждения - за них указываются строки 26430 по соответствующей графе.



5. Описание (детали) имущества и наименования услуг по нему (инвентарный лист, код по инвентаризации и по бухгалтерскому балансу или другим документам)

Код инвентарной группы по классификации: 20 (11)

Наименование функционального назначения: транспортная деятельность

№ инв.	Наименование	Средняя стоимость на начало периода, руб.	Площадь, кв. м	Стоимость на конец периода, руб.	Средняя стоимость на период, руб. (стр. 2 / стр. 4)
1	Транспорт	2	3	4	5
2	Итого	1 000,00	100,0	1 000,00	1 000,00
3	Средняя стоимость на период по балансу	1 000,00	100,0	1 000,00	1 000,00
4	Средняя стоимость на период по бухгалтерскому балансу	1 000,00	100,0	1 000,00	1 000,00
5	Итого	1 000,00	100,0	1 000,00	1 000,00

\* По каждому наименованию имущества и услуг

6. Описание (детали) имущества и наименования услуг по нему (инвентарный лист, код по инвентаризации и по бухгалтерскому балансу или другим документам)

Код инвентарной группы по классификации: 41 (15)

Наименование функционального назначения: транспортная деятельность

№ инв.	Наименование имущества	Средняя стоимость на начало периода, руб.
1	Итого	3
2	Итого	3

7. Описание (детали) имущества и наименования услуг по нему (инвентарный лист, код по инвентаризации и по бухгалтерскому балансу или другим документам)

Код инвентарной группы по классификации: 110

Наименование функционального назначения: транспортная деятельность

№ инв.	Наименование имущества - транспорт	Средняя стоимость, руб.
1	Итого	4
2	Итого	4

8. Описание (детали) имущества и наименования услуг по нему (инвентарный лист, код по инвентаризации и по бухгалтерскому балансу или другим документам)

Код инвентарной группы по классификации: 120

Наименование функционального назначения: транспортная деятельность

№ инв.	Наименование имущества	Средняя стоимость на начало периода, руб.	Средняя стоимость на конец периода, руб.
1	Итого	5	6
2	Итого	5	6

9. Описание (детали) имущества и наименования услуг по нему (инвентарный лист, код по инвентаризации и по бухгалтерскому балансу или другим документам)

Код инвентарной группы по классификации: 400

Наименование функционального назначения: транспортная деятельность

№ инв.	Наименование имущества	Средняя стоимость на начало периода, руб.
1	Итого	7
2	Итого	7

10. Описание (детали) имущества и наименования услуг по нему (инвентарный лист, код по инвентаризации и по бухгалтерскому балансу или другим документам)

Код инвентарной группы по классификации: 440

Наименование функционального назначения: транспортная деятельность

№ инв.	Наименование имущества	Средняя стоимость, руб.
1	Итого	8
2	Итого	8

Итого: стоимость имущества по балансу: 11 000,00 руб.

№	Наименование	Стоимость на начало периода, руб.
1	Итого	11 000,00
2	Итого	11 000,00



Подпись руководителя: \_\_\_\_\_

Место: \_\_\_\_\_

Дата: 20-11-20

Страница 01



**Внешний отчет ДИКОС  
о ходе финансирования деятельности за 2014 год**

Внешний отчетный период: НАУ "СОС ВЛ" (Фонд)

1. Обеспечение деятельности фонда в соответствии с уставными задачами и целями Фонда. Внутренний

Источники финансирования: взношения граждан

Размер выделенной суммы: 30 000 000

№	Назначение用途	Контракт	Период	Сумма, руб.	Удельный финансовый объем от общей суммы в 2014 году	Курсовая стоимость валюты	Финансовый объем, руб.
1	Реализация уставных образовательных программ в области образования в 2014 году		01.04	0	11 200 714,00	0	11 200 714,00
1.1	Обучение и повышение квалификации в образовательных организациях через КСБС в 2014 году	407	01.04	30 100,00	30 100,00		30 100,00
1.2	Обучение и повышение квалификации в образовательных организациях через КСБС в 2014 году	408	01.04	80,00	1 402 300,00		1 402 380,00
1.3	Услуги на платной и бесплатной основе (оплата расходов на приобретение материалов, оплату аренды помещений, оплату коммунальных услуг и др.)		01.04	1 200,00	1 431 000,00		1 431 000,00
1.4	Обучение и повышение квалификации в образовательных организациях через КСБС в 2014 году	409	01	1	77 500,00		77 500,00
1.5	Обучение и повышение квалификации в образовательных организациях через КСБС в 2014 году	410	01	0	80,00		80,00
1.6	Услуги на платной и бесплатной основе (оплата расходов на приобретение материалов, оплату аренды помещений, оплату коммунальных услуг и др.)		01	1	1 200,00		1 200,00
1.7	Услуги на платной и бесплатной основе (оплата расходов на приобретение материалов, оплату аренды помещений, оплату коммунальных услуг и др.)	407	01	0	31 400,00		31 400,00
2	Реализация уставных образовательных программ в области образования		01.05	0	23 200 000,00	0	23 200 000,00
2.1	Обучение и повышение квалификации в образовательных организациях через КСБС в 2014 году	407	01.05	30 000,00	32 177 000,00		32 177 000,00
2.2	Обучение и повышение квалификации в образовательных организациях через КСБС в 2014 году	408	01.05	1 000,00	1 150 000,00		1 150 000,00
2.3	Услуги на платной и бесплатной основе (оплата расходов на приобретение материалов, оплату аренды помещений, оплату коммунальных услуг и др.)		01.05	1 000,00	1 150 000,00		1 150 000,00
2.4	Услуги на платной и бесплатной основе (оплата расходов на приобретение материалов, оплату аренды помещений, оплату коммунальных услуг и др.)	407	01	0	31 400,00		31 400,00
2.5	Обучение и повышение квалификации в образовательных организациях через КСБС в 2014 году	407	01	0	3 000 000,00	0	3 000 000,00
2.6	Обучение и повышение квалификации в образовательных организациях через КСБС в 2014 году	408	01	0	32 000,00		32 000,00
2.7	Услуги на платной и бесплатной основе (оплата расходов на приобретение материалов, оплату аренды помещений, оплату коммунальных услуг и др.)		01	0	1 000,00		1 000,00
2.8	Услуги на платной и бесплатной основе (оплата расходов на приобретение материалов, оплату аренды помещений, оплату коммунальных услуг и др.)	407	01	0	1 200,00		1 200,00
Итого				0	0	0	0
Итого				0	0	0	0

1. Обеспечение деятельности фонда в соответствии с уставными задачами и целями Фонда. Внешний

Источники финансирования: взношения граждан

Размер выделенной суммы: 30 000 000

№	Назначение用途	Контракт	Период	Сумма, руб.	Удельный финансовый объем от общей суммы в 2014 году	Курсовая стоимость валюты	Финансовый объем, руб.
1	Реализация уставных образовательных программ в области образования		01.06	0	55 800 000,00	-0,00	55 800 000,00
1.1	Итого						
1.1.1	Обучение и повышение квалификации в образовательных организациях через КСБС в 2014 году	408	01.06	0 700,00	7 000 000,00		7 000 000,00
1.1.2	Обучение и повышение квалификации в образовательных организациях через КСБС в 2014 году	407	01.06	0	1 077 000,00		1 077 000,00
1.1.3	Услуги на платной и бесплатной основе (оплата расходов на приобретение материалов, оплату аренды помещений, оплату коммунальных услуг и др.)		01.06	1 700,00	1 877 000,00		1 877 000,00
1.1.4	Обучение и повышение квалификации в образовательных организациях через КСБС в 2014 году	408	01	0	0		0
1.1.5	Услуги на платной и бесплатной основе (оплата расходов на приобретение материалов, оплату аренды помещений, оплату коммунальных услуг и др.)		01	0	0		0
1.1.6	Услуги на платной и бесплатной основе (оплата расходов на приобретение материалов, оплату аренды помещений, оплату коммунальных услуг и др.)	408	01	0	0		0
Итого				0	0	0	0
Итого				0	0	0	0

1. Обобщенная (различная) форма финансового баланса на определенную дату по состоянию на 31 декабря 2013 года и на дату закрытия периода (по состоянию на 31 декабря 2013 года)

Итого финансовый баланс: 10000000000

На начало отчетного периода: 10000000000

№	Наименование статьи	Сумма, руб.	Увеличение (уменьшение) абсолютное (разница между началом и концом периода)	Финансовый баланс, руб.
1	Активы	1 547 381 600	49 260,84	1 596 642,44
	Пассив	1 547 381 600	49 260,84	1 596 642,44

2. Обобщенная (различная) форма финансового баланса на определенную дату по состоянию на 31 декабря 2013 года и на дату закрытия периода (по состоянию на 31 декабря 2013 года)

Итого финансовый баланс: 10000000000

На начало отчетного периода: 10000000000



№	Наименование статьи	Финансовый баланс, руб.
1	Задолженность по расчетам с поставщиками и подрядчиками	1 484 471,19
1.1	Задолженность по расчетам с поставщиками и подрядчиками	1 484 471,19
1.2	Задолженность по расчетам с покупателями	33 963,00
	Итого	1 518 434,19

3. Форма бухгалтерского баланса на определенную дату по состоянию на 31 декабря 2013 года

№	Наименование	Всего имущества и обязательств, руб.
1	Активы	33 963,00
2	Пассив	33 963,00
	Итого	67 926,00

Подпись уполномоченного лица:

Инициалы:

  
  
 ООО "ООО 'МЕСТ'"  
 г. Москва  
 Москва, Е.А.

**Обеспечение (расчеты) ДОХОДОВ  
в плане финансово-хозяйственной деятельности на 2022 год**

Наименование муниципального учреждения МАДУ "СОШ № 27" г.Пермь

**1. Обеспечение (расчеты) объема субсидий на реализацию отдельных мероприятий муниципальных программ, подпрограмм жилищных программ за счет средств бюджета города Пермь**

Источник финансового обеспечения субсидии на иные цели

Код выделительной группы бюджета доходов 150 (152)

№	Вид субсидии	Финансовое обеспечение, руб.
1	Бесплатное питание отдельным категориям учащихся	1 429 932,00
2	Бесплатное школьное питание учащихся с ОВЗ	346 301,14
3	Мероприятия, направленные на развитие отдельных аспектов местного значения в микрорайонах города Пермь	220 000,00
<b>Итого:</b>		<b>2 196 233,14</b>

**2. Обеспечение (расчеты) объема субсидий на иные цели, определенные правовыми актами города Пермь, предусмотренные в бюджете города Пермь на указанные цели**

Источник финансового обеспечения субсидии на иные цели

Код выделительной группы бюджета доходов 150 (152)

№	Вид субсидии	Финансовое обеспечение, руб.
	<b>Итого:</b>	<b>0,00</b>

**3. Обеспечение (расчеты) объема субсидий на иные цели за счет необязательных трансфертов, предоставляемых бюджетом Пермского края**

Источник финансового обеспечения субсидии на иные цели


Код выделительной группы бюджета доходов 150 (152)

№	Вид субсидии	Финансовое обеспечение, руб.
1	23 статьи - единовременные выплаты	1 455 024,00
2	Организация бесплатного горячего питания обучающихся, получающих начальное общее образование в муниципальных образовательных организациях	3 487 226,00
3	Бесплатное питание учащихся из многодетных малоимущих семей	969 196,00
4	Бесплатное питание учащихся из малоимущих семей	2 126 851,00
3	Организация бесплатного горячего питания обучающихся, получающих начальное общее образование в государственных и муниципальных общеобразовательных организациях за счет средств Пермского края	3 349 049,00
6	Организация бесплатного горячего питания обучающихся, получающих начальное общее образование в государственных и муниципальных общеобразовательных организациях за счет средств федерального бюджета	10 047 147,00
7	Бесплатное питание детей в период каникул за классное руководство педагогами школы, работающим государственных и муниципальных общеобразовательных организаций (ФБ)	7 705 535,00
<b>Итого:</b>		<b>28 280 028,00</b>

Итого поступления субсидий на жилье от органов ФХД

№	Источник	Всего поступило в тыс. руб.
1	Бюджет Пермского края	11 437 348,00
2	Бюджет города Перми	2 196 233,14
3	Федеральный бюджет	17 152 682,00
	<b>Итого</b>	<b>31 386 363,14</b>

Руководитель учреждения:

  
(Ф.И.О.)

Музалова Т.А.

Исполнитель:

  
(Ф.И.О.)

Борилова О.В.



**Обширные расчеты ДИКОПВ**  
в сфере финансово-хозяйственной деятельности за 2023 год

Исполнительный муниципальный заказ № 24/03/2023 от 17.03.2023 г. Пермь

**1. Обширные расчеты объема субсидий на осуществление капитальных вложений в объекты недвижимого имущества**

Исполнитель финансово-хозяйственной деятельности: Муниципальное казенное предприятие

Бюджетный вид деятельности: 1801182

№	Наименование субсидии	Финансовый источник, руб.		
		Федеральный бюджет	Бюджет Пермского края	Бюджет города Пермь
1				
2				
3				
<b>Итого:</b>		<b>0,00</b>	<b>0,00</b>	<b>0,00</b>

**Итого постраничные субсидии на осуществление вложений в объекты недвижимого имущества**

№	Источники	Величина субсидии в руб. руб.
1	Федеральный бюджет	0,00
2	Бюджет Пермского края	0,00
3	Бюджет города Пермь	0,00
<b>Итого:</b>		<b>0,00</b>



Руководитель учреждения:

\_\_\_\_\_  
1801182 Мостина Т.А.

Исполнитель:

\_\_\_\_\_  
1801182 Борова С.В.

Обоимания (расчеты)  
к плану финансово-хозяйственной деятельности на 2022 год

МАОУ "СОЦ № 37" г. Пермь  
(наименование муниципального учреждения)

1. Обоимания (расчеты) выплат персоналу (строка 2100)

Код видов расходов 111.112.119

Источник финансового обеспечения Приказная форма деятельности (собственные доходы учреждения)

1.1. Обоимания (расчеты) расходы на оплату труда

№	Должность, трудовая категория	Установленная численность, человек	№ должностной единицы	Среднесеме- сная выплата включительно по окладу	Среднесеме- сная выплата стимулирующего характера	Среднесеме- сная надбавка к должностному окладу, %	Рабочий коэффициент	Фонд оплаты труда в руб. (гр. 3 x гр. 4 x гр. 5 x гр. 6 x гр. 8 x 12)
1	2	3	4	5	6	7	8	9
1	АУП	2		2540,24			1,15	79 258,92
2	Педагогов	26		5483,01			1,15	1 867 304,07
3	Прочие	10		21061,64			1,15	2 906 479,26
<b>Итого:</b>		<b>X</b>	<b>X</b>	<b>X</b>	<b>X</b>	<b>X</b>	<b>X</b>	<b>4 944 142,26</b>

1.2. Обоимания (расчеты) выплат персоналу при направлении в служебные командировки

№	Наименование расходов	Средний размер выплат за одного работника в день, руб.	Количество работников, чел.	Количество дней	Сумма, руб. (гр. 3 x гр. 4 x гр. 5)
1	2	3	4	5	6
1	Больничный лист 3 дня за счет работодателя				12 000,00
<b>Итого:</b>		<b>X</b>	<b>X</b>	<b>X</b>	<b>12 000,00</b>

1.3. Обоимания (расчеты) выплаты персоналу

№	Наименование расходов	Численность работников, получивших пособия	Количество выплат в год на одного работника	Размер выплаты (пособия) в месяц, руб.	Сумма, руб. (гр. 3 x гр. 4 x гр. 5)
1	2	3	4	5	6
1					
<b>Итого:</b>		<b>X</b>	<b>X</b>	<b>X</b>	<b>0,00</b>

1.4. Обоснование (расчет) страховых взносов на обязательное страхование в Пенсионный фонд Российской Федерации, в Фонд социального страхования Российской Федерации, в Федеральный фонд обязательного медицинского страхования<sup>1</sup>

№	Наименование государственного обязательного фонда	Размер базы для начисления страховых взносов, руб.	Сумма взноса, руб.
1	2	3	4
1	Страховые взносы в Пенсионный фонд Российской Федерации, всего	X	1 087 711,31
	в том числе:		
1.1	по ставке 22,0%		
1.2	по ставке 10,0%	4 944 142,26	1 087 711,31
1.3	с применением пониженных тарифов взносов в Пенсионный фонд Российской Федерации для отдельных категорий плательщиков		
2	Страховые взносы в Фонд социального страхования Российской Федерации, всего	X	153 268,41
	в том числе:		
2.1	обязательное социальное страхование на случай временной нетрудоспособности и в связи с материнством по ставке 2,9%	4 944 142,26	143 380,13
2.2	с применением ставки взносов в Фонд социального страхования Российской Федерации по ставке 1,0%		
2.3	обязательное социальное страхование от несчастных случаев на производстве и профессиональных заболеваний по ставке 0,2%	4 944 142,26	9 888,28
2.4	обязательное социальное страхование от несчастных случаев на производстве и профессиональных заболеваний по ставке 0, % <sup>2</sup>		
2.5	обязательное социальное страхование от несчастных случаев на производстве и профессиональных заболеваний по ставке 0, % <sup>3</sup>		
3	Страховые взносы в Федеральный фонд обязательного медицинского страхования, всего (по ставке 5,1%)	4 944 142,26	252 171,24
	Итого	X	1 493 138,97

<sup>1</sup> Исключены тарифы взноса, действующие только за взносы профессионального спорта, отменены Федеральным законом от 22 декабря 2020 г. № 179-ФЗ «О внесении изменений в обязательное социальное страхование от несчастных случаев на производстве и профессиональных заболеваний от 1993 года».

2. Обоснование (расчет) расходов на социальное и иные выплаты населению (строка 2200)

Код вида расхода: 321-120

Источник финансового обеспечения:

№	Наименование платежей	Размер одной выплаты, руб.	Количество выплат в год	Общая сумма выплат, руб. (гр. 3 x гр. 4)
1	2	3	4	5
	Итого:	X	X	0,00

3. Обоснование (расчет) расходов на уплату налогов, сборов и иных платежей (строка 2300)

Код вида расхода: 851-833

Источник финансового обеспечения:

№	Наименование расходов	Налоговая база, руб.	Ставка налога, %	Сумма исчисленного налога, подлежащего уплате, руб. (гр. 3 x гр. 4 / 100)
1	2	3	4	5
1	Земельный налог	84 132 146,43	1,8	1 514 378,64
2	Имущественный налог		2,2	87 148,69
	Итого:		X	2 385 527,33

4. Обоснование (расчет) расходов на безвозмездное перечисление организациям и физическим лицам (страница 2400)

Код вида расходов 162

Источник финансового обеспечения \_\_\_\_\_

№	Наименование показателя	Размер одной выплаты, руб.	Количество выплат в год	Общая сумма выплат, руб. (гр. 3 x гр. 4)
1	2	3	4	5
	Итого:	X	X	0,00

5. Обоснование (расчет) прочих выплат (кроме выплат за закупку товаров, работ, услуг) (страница 2600)

Код вида расходов 831

Источник финансового обеспечения \_\_\_\_\_

№	Наименование показателя	Размер одной выплаты, руб.	Количество выплат в год	Общая сумма выплат, руб. (гр. 3 x гр. 4)
1	2	3	4	5
	Итого:	X	X	0,00

6. Обоснование (расчет) расходов на закупку товаров, работ, услуг (страница 2600)

Код вида расходов 214

Источник финансового обеспечения \_\_\_\_\_

6.1. Обоснование (расчет) расходов на оплату услуг связи

№	Наименование расходов	Количество номеров	Количество платных в год	Стоимость за единицу, руб.	Сумма, руб. (гр. 3 x гр. 4 x гр. 5)
1	2	3	4	5	6
1					0,00
2					0,00
	Итого:	X	X	X	0,00

6.2. Обоснование (расчет) расходов на оплату транспортных услуг

№	Наименование расходов	Количество услуг перевозок	Цена услуги перевозки, руб.	Сумма, руб. (гр. 3 x гр. 4)
1	2	3	4	5
1				0,00
	Итого:			0,00

6.3. Обоснование (расчет) расходов на оплату нематериальных услуг

№	Наименование показателя	Размер потребления ресурсов	Тариф (с учетом НДС), руб.	Назначение, №	Сумма, руб. (гр. 3 x гр. 4 x гр. 5)
1	2	3	4	5	6
1	Подключение и обслуживание	4 461,68	49,20	104	333 248,99
2	ГВС	1340	149,78	104	97 800,25
3	Вывоз ТБО	48,8	6852,42	104	215 811,18
	Итого:	X	X	X	529 842,36



6.4. Обозначение (расчет) расходов на оплату аренды имущества

№	Наименование показателя	Количество	Средняя арендная плата	Стоимость с учетом НДС, руб.
1	2	3	4	5
	Итого:	X	X	0,00

6.5. Обозначение (расчет) расходов на оплату работ, услуг по содержанию имущества

№	Наименование показателя	Объем	Количество работ (услуг)	Стоимость работ (услуг), руб.
1	2	3	4	5
1	Дезинсекция и дератизация	столовая		1 658,13
2	Лабораторные мысл.	столовая	4	51 000,00
3	текущий ремонт ограждений			48 335,21
4	ремонт оборудования	столовая	2	75 000,00
	Итого:	X	X	178 993,34

6.6. Обозначение (расчет) расходов на оплату аренды работ, услуг

№	Наименование показателя	Количество договоров	Стоимость услуг, руб.
1	2	3	4
1	Договора ГПХ	10	174 196,32
2	выплаты		452 182,08
3	налоги		122 514,28
4	услуги по комплексному сопровождению деятельности	1	194 400,00
5	Проведение занятий (ФОКУС)	10	50 000,00
6	Обслуживание сайта	1	51 446,20
	Итого:	X	874 447,52

6.7. Обозначение (расчет) расходов на приобретение основных средств

№	Наименование расходов	Количество	Средняя стоимость, руб.	Стоимость работ (услуг), руб. (гр. 3 и гр. 4)
1	2	3	4	5
1	Оборудование для столовой	1	72 066,68	72 066,68
	Итого:	X	X	72 066,68

6.8. Обозначение (расчет) расходов на приобретение материальных запасов

№	Наименование расходов	Количество	Средняя стоимость, руб.	Стоимость работ (услуг), руб. (гр. 3 и гр. 4)
1	2	3	4	5
1	Продукт	370	465,04	172 065,53
2	Приобретение картонной	1	10646,90	35 592,67
3	Продукты питания	17366,20	300,00	5 209 869,18
	Итого:	X	X	5 437 547,38

7. Обоснование (расчет) расходов на закупку товаров, работ, услуг

Код вида расхода 247

Источник финансового обеспечения \_\_\_\_\_

7.1. Обоснование (расчет) расходов на оплату коммунальных услуг

№	Наименование показателя	Размер потребления ресурса	Тариф (с учетом НДС), руб.	Наценка, %	Сумма, руб. (гр. 3 и гр. 4 х гр. 5)
1	2	3	4	5	6
1	Тепловая энергия	289,01	2 025,83	10%	439 644,53
2	Электроэнергия	128 323,32	6,43	10%	879 281,63
	<b>Итого:</b>	<b>X</b>	<b>X</b>	<b>X</b>	<b>1 308 926,16</b>

Итого: сумма по расходам ввоза ФХД

№	Источники	Всего расходов в год, руб.
1	2	3
1	Внебюджетные источники	15 038 644,32
	<b>Итого:</b>	<b>15 038 644,32</b>

Руководитель учреждения \_\_\_\_\_

Исполнитель \_\_\_\_\_

телефон \_\_\_\_\_

Мухомов Т.А.

Бордеев О.И.





3. Расчет заработной платы по количеству и стоимости выполненных работ (201 г.)

Итого работ 111 000

Итого фактически выполнено

Сумма и количество выполненных работ

№	Виды работ	Работы по факту, руб.	Количество работ в шт.	Сумма в руб. шт.		
				Объем работ, руб. по 1 и 4 ст.	Средняя заработная плата	Всего работ в шт.
1	Работы по факту	111 000	1			1
2						
3						
Итого		111 000	1			1

→ Расчет заработной платы по количеству и стоимости выполненных работ (201 г.) в таблице 3, 4 приведен в Приложении к отчету об исполнении бюджета государственного общеобразовательного учреждения «Средняя общеобразовательная школа №1 г. Суровикино» за 2011 г. в соответствии с требованиями Федерального закона от 29.12.2006 № 273-ФЗ «Об образовании в Российской Федерации».

4. Расчет заработной платы по объему работ, выполнено в 2011 г. (таблица 2, 3, 4)

Итого работ 111 000

Итого фактически выполнено

Сумма и количество выполненных работ

№	Виды работ	Выполнено факт, руб.	Количество работ, шт.	Сумма в руб. шт.		
				Средняя заработная плата по факту, руб. по 1 и 4 ст.	Средняя заработная плата	Всего работ в шт.
1	Работы по факту	111 000,00	1,2	111 000,00		1,2
2						
3						
Итого		111 000,00	1,2	111 000,00		1,2

→ Расчет заработной платы по объему работ, выполнено в 2011 г. (таблица 2, 3, 4) приведен в Приложении к отчету об исполнении бюджета государственного общеобразовательного учреждения «Средняя общеобразовательная школа №1 г. Суровикино» за 2011 г. в соответствии с требованиями Федерального закона от 29.12.2006 № 273-ФЗ «Об образовании в Российской Федерации».

5. Расчет заработной платы по количеству и стоимости выполненных работ (201 г.)

Итого работ

Итого фактически выполнено

Сумма и количество выполненных работ

№	Виды работ	Работы по факту, руб.	Количество работ в шт.	Сумма в руб. шт.		
				Объем работ, руб. по 1 и 4 ст.	Средняя заработная плата	Всего работ в шт.
1						
2						
Итого						

→ Расчет заработной платы по количеству и стоимости выполненных работ (201 г.) в таблице 3, 4 приведен в Приложении к отчету об исполнении бюджета государственного общеобразовательного учреждения «Средняя общеобразовательная школа №1 г. Суровикино» за 2011 г. в соответствии с требованиями Федерального закона от 29.12.2006 № 273-ФЗ «Об образовании в Российской Федерации».

6. Расчет заработной платы по объему работ, выполнено в 2011 г. (таблица 2, 3, 4)

Итого работ

Итого фактически выполнено

Сумма и количество выполненных работ

№	Виды работ	Работы по факту, руб.	Количество работ в шт.	Сумма в руб. шт.		
				Объем работ, руб. по 1 и 4 ст.	Средняя заработная плата	Всего работ в шт.
1						
2						
Итого						

→ Расчет заработной платы по объему работ, выполнено в 2011 г. (таблица 2, 3, 4) приведен в Приложении к отчету об исполнении бюджета государственного общеобразовательного учреждения «Средняя общеобразовательная школа №1 г. Суровикино» за 2011 г. в соответствии с требованиями Федерального закона от 29.12.2006 № 273-ФЗ «Об образовании в Российской Федерации».

7. Расчет заработной платы по количеству и стоимости выполненных работ (201 г.)

Итого работ 111

Итого фактически выполнено

Сумма и количество выполненных работ

№	Виды работ	Выполнено факт, руб.	Количество работ в шт.	Средняя заработная плата, руб.	Сумма в руб. шт.	
					Средняя заработная плата по факту, руб. по 1 и 4 ст.	Всего работ в шт.
1	Работы по факту	111	12		111	12
2	Итого фактически выполнено	111	12		111	12
Итого		111	12		111	12





Гарантированный доход на рубль	100,00%	100,00%
Фактический доход на рубль	100,00%	100,00%
Итого	100,00%	100,00%

\*17. Расчет облигационной премии и приобретения облигаций (с учетом «бухгалтерских» расходов) производится по формуле:  $Облигационная\ премия = (Сумма\ облигации - (1 + \text{Ставка}\ \text{процента}) \times \text{Сумма\ займа}) \times \text{Коэффициент}\ \text{поправки}$ . Коэффициент поправки рассчитывается по формуле:  $\text{Коэффициент поправки} = \frac{\text{Сумма}\ \text{облигации}}{\text{Сумма}\ \text{займа}}$ . При этом, если сумма облигации меньше суммы займа, то коэффициент поправки принимается равным 0. При этом, если сумма облигации больше суммы займа, то коэффициент поправки принимается равным 1. При этом, если сумма облигации равна сумме займа, то коэффициент поправки принимается равным 0,5. При этом, если сумма облигации больше суммы займа, то коэффициент поправки принимается равным 1. При этом, если сумма облигации меньше суммы займа, то коэффициент поправки принимается равным 0. При этом, если сумма облигации равна сумме займа, то коэффициент поправки принимается равным 0,5.

**16. Расчет облигационной премии по трем периодам**

№	Наименование периода	Возраст, лет	Сумма займа, руб.	Сумма облигации, руб.		
				Средний доход по 1 руб. в год	Возраст периода, лет	Итого сумма облигации
1	1	1	1000	1000	1000	1000
2	2	2	2000	2000	2000	2000
3	3	3	3000	3000	3000	3000
Итого			6000	6000	6000	6000

**17. Облигационная премия (с учетом «бухгалтерских» расходов)**

№	Наименование облигации	Сумма займа, руб.	Средний доход (СД), руб.	Возраст, лет	Сумма облигации по 1 руб. в год
1	Облигация 1	1000	1000	1	1000
2	Облигация 2	2000	2000	2	2000
3	Облигация 3	3000	3000	3	3000
Итого		6000	6000	6	6000

**Итого выплачено по облигации (с учетом НДС)**

№	Вид выплаты	Сумма выплаты в руб. с НДС
1	Выплата по облигации	6000,00
2	Выплата по облигации	1100,00
Итого		7100,00

Расчетная ставка:

Итого:







2.4	Избыток средств страховых и пенсионных фондов организаций и профессиональных союзов по форме 2, 3, 4					
2.5	Избыток страховых средств и пенсионных средств организаций и профессиональных союзов по форме 2, 3, 4					
3	Средств пенсионных фондов организаций по форме 1. По	1 860 481,57	303 178,16	18 280,95	0,00	301 838,71
Итого:			2 014 975,41	341 172,88	888,00	1 781 865,15

Следует отметить, что данные по состоянию на 31 декабря 2007 г. в отношении Пенсионного фонда Российской Федерации не отражены, поскольку информация о состоянии активов и обязательств на этот период отсутствует.

Указанные средства тариф, дифференцируемый по классу профессионального риска, уплаченный Федеральным законом от 22 ноября 2006 г. N 175-ФЗ "О внесении изменений в Федеральный закон "Об обязательном страховании и государственном пенсионном обеспечении в сфере трудовых отношений (связанных с производством в профессиональных союзов)" на 2006 год".

3. Расчет (обязательный) расчетов по социальным и иным выплатам пенсионерам (форма 210) «Ф»

Источники финансирования обязательств: \_\_\_\_\_

Источники финансирования обязательств: Союзные и иные фонды

N	Наименование мероприятия	Размер одной выплаты, руб.	Количество выплат в год	Сумма в год, руб.		
				Общая сумма выплат, руб. (гр. 2 x гр. 4)	Бюджет Пенсионного фонда	Выплате террас Пенсионного фонда
1	2	3	4	5	6	7
1	Медицинский отпускной отпуск и отпускной отпуск в связи с заболеванием по форме 2					
2	Оплата отпуска и выплаты по уходу за ребенком по форме 2				2 378 483,12	
3	Пенсионные выплаты по форме 2 (выплаты по форме 2 и по форме 3)				1 100 823,15	
4	Пенсионные выплаты по форме 2 (выплаты по форме 2 и по форме 3)					1 400 653,38
5	Оплата отпуска по уходу за ребенком по форме 2 (выплаты по форме 2 и по форме 3)				2 269 943,80	
6	Оплата отпуска по уходу за ребенком по форме 2 (выплаты по форме 2 и по форме 3)					10 647 141,00
7	Оплата отпуска по уходу за ребенком по форме 2 (выплаты по форме 2 и по форме 3)				2 497 220,00	
Итого:					10 231 296,88	10 647 141,00

Следует отметить, что данные по состоянию на 31 декабря 2007 г. в отношении Пенсионного фонда Российской Федерации не отражены, поскольку информация о состоянии активов и обязательств на этот период отсутствует.

Указанные средства тариф, дифференцируемый по классу профессионального риска, уплаченный Федеральным законом от 22 ноября 2006 г. N 175-ФЗ "О внесении изменений в Федеральный закон "Об обязательном страховании и государственном пенсионном обеспечении в сфере трудовых отношений (связанных с производством в профессиональных союзов)" на 2006 год".

4. Расчет (обязательный) расчетов по уходу за детьми, сборам и иным выплатам (форма 210) «Ф»

Источники финансирования обязательств: \_\_\_\_\_

Источники финансирования обязательств: Союзные и иные фонды

N	Наименование мероприятия	Размер одной выплаты, руб.	Степень ухода, %	Сумма в год, руб.		
				Средняя сумма выплат, руб. (гр. 2 x гр. 4)	Бюджет Пенсионного фонда	Выплате террас Пенсионного фонда
1	2	3	4	5	6	
1						
2						
Итого:						

Следует отметить, что данные по состоянию на 31 декабря 2007 г. в отношении Пенсионного фонда Российской Федерации не отражены, поскольку информация о состоянии активов и обязательств на этот период отсутствует.

Указанные средства тариф, дифференцируемый по классу профессионального риска, уплаченный Федеральным законом от 22 ноября 2006 г. N 175-ФЗ "О внесении изменений в Федеральный закон "Об обязательном страховании и государственном пенсионном обеспечении в сфере трудовых отношений (связанных с производством в профессиональных союзов)" на 2006 год".

4. Расчет (обязательный) расчетов по выплатам пенсионерам по форме 210 «Ф»

Источники финансирования обязательств: \_\_\_\_\_

Источники финансирования обязательств: Союзные и иные фонды

N	Наименование мероприятия	Размер одной выплаты, руб.	Количество выплат в год	Сумма в год, руб.		
				Общая сумма выплат, руб. (гр. 2 x гр. 4)	Бюджет Пенсионного фонда	Выплате террас Пенсионного фонда
1	2	3	4	5	6	
1						
2						
Итого:						

Следует отметить, что данные по состоянию на 31 декабря 2007 г. в отношении Пенсионного фонда Российской Федерации не отражены, поскольку информация о состоянии активов и обязательств на этот период отсутствует.

Указанные средства тариф, дифференцируемый по классу профессионального риска, уплаченный Федеральным законом от 22 ноября 2006 г. N 175-ФЗ "О внесении изменений в Федеральный закон "Об обязательном страховании и государственном пенсионном обеспечении в сфере трудовых отношений (связанных с производством в профессиональных союзов)" на 2006 год".

3. Расчет (обобщенный) суммы расходов (прямо расходов на закупку товаров, работ, услуг) (страницы 280-281) «0»

Все виды расходов \_\_\_\_\_

Источники финансового обеспечения \_\_\_\_\_

№	Наименование расходов	Размер одной единицы, руб.	Количество единиц в год	Сумма в год, руб.		
				Объем сумм затрат, руб. (гр. 3 + гр. 4)	Бюджет Переходного срока	Бюджет периода
1	2	3	4	5	6	
Итого:						

«0» Расчет (обобщенный) суммы расходов (прямо расходов на закупку товаров, работ, услуг) (страницы 280 и таблица 3, 3, 4 приложения 1 (Период)) осуществляется по видам затрат и учету стоимости закупочных затрат в год или разово.

4. Расчет (обобщенный) расходов на закупку товаров, работ, услуг (страницы 280) «0»

Все виды расходов 00

Источники финансового обеспечения Субсидия на выполнение \_\_\_\_\_

4.1. Расчет (обобщенный) расходов на закупку услуг связи

№	Наименование расходов	Единицы измерения	Количество единиц в год	Стоимость за единицу, руб.	Сумма в год, руб.		
					Сумма, руб. (гр. 5 + гр. 6 + гр. 7)	Бюджет Переходного срока	Бюджет периода
1	2	3	4	5	6	7	
Итого:							

«1» В расчет расходов на закупку товаров, работ, услуг (страницы 280 и таблица 3, 3, 4 приложения 1 (Период)) включаются расходы на аренду услуг связи, транспортные услуги, коммунальные услуги, на аренду площадей, аренду помещений, аренда работ и услуг (в частности, услуг на территории, в том числе объектом собственности государственной организации, расположенной на территории муниципальной территории), коммунальные услуги, информационные услуги, телекоммуникационные услуги, интеллектуальные услуги, телеграфные работы, научно-исследовательские работы, исследования в области образования государственного и муниципального уровня.

Расчет расходов на закупку услуг связи должен учитывать платность абонентских номеров, указанных в заявке, а также услуги связи, предоставляемые абонентом связи и расчеты на дату абонентской линии, стоимость исходящих абонентских номеров, разницы абонентской платы, установленных в тарифной сетке, абонентской платы за обслуживание, а также стоимость услуг при корректировке абонентской платы, стоимости абонентской абонентской платы, стоимости абонентской абонентской платы, стоимости абонентской абонентской платы.

4.2. Расчет (обобщенный) расходов на оплату транспортных услуг «0»

№	Наименование расходов	Количество услуг перевозок	Цена услуги перевозки, руб.	Сумма в год, руб.		
				Сумма, руб. (гр. 3 + гр. 4)	Бюджет Переходного срока	Бюджет периода
1	2	3	4	5	6	
Итого:						

«0» Расчет (обобщенный) включается в расчеты по оплате транспортных услуг перевозчиков в расчете за единицу услуг по каждому (транспортному) грузу, перевозимому перевозчиком (исполнителем договора) и включает расходы на:

4.3. Расчет (обобщенный) расходов на оплату коммунальных услуг «1»

№	Наименование расходов	Размер потребления ресурса	Тариф (в рублях/кВт.ч) руб.	Надбавка, %	Сумма в год, руб.		
					Сумма, руб. (гр. 3 + гр. 4 + гр. 5)	Бюджет Переходного срока	Бюджет периода
1	2	3	4	5	6	7	
Итого:							

«1» Расчет (обобщенный) включает в себя расходы на оплату коммунальных услуг включен в себя расходы на предоставление (иные виды оплаты), на электроэнергию, теплоэнергию, горячую воду, газоснабжение, водоснабжение и водоотведение и услуги по содержанию жилищно-коммунального имущества и предоставление коммунальных услуг, оплата тарифов за оказание коммунальных услуг (в том числе с учетом применения скин-дисконтов, дифференцирования по видам услуг или абонентского тарифа на коммунальные услуги) расчетной информации по оплате коммунальных услуг и другим на территории объекта (для оплаты).

4.4. Расчет (обобщенный) расходов на оплату аренды помещений «0»

№	Наименование помещений	Количество	Стоимость аренды за единицу	Стоимость в рублях/кв.м. руб.	Сумма в год, руб.		
					Бюджет Переходного срока	Бюджет периода	
1	2	3	4	5	6		
Итого:							

«0» Расчеты (обобщенный) расходов на оплату аренды помещений, в том числе аренды жилищных помещений, осуществляются с учетом арендной ставки (суммы) арендных платежей, отчисления из своего бюджета, доплата аренды (отсутствия аренды), если аренда в здании, не в том числе стоимости коммунальных услуг (на содержание имущества, от здания, потребления коммунальных услуг).

4.5. Расчет (обоснование) расходов на оплату работ, услуг по содержанию имущества «13»

N	Наименование расходов	Объект	Количество работ (услуг)	Сумма в год, руб.		
				Стоимость работ (услуг), руб.	Бюджет Пермского края	Бюджет города Перми
1	2	3	4	5	6	7
1	Текущий ремонт по техническим	Трассы	1	220 000,00		220 000,00
<b>Итого:</b>				<b>220 000,00</b>		<b>220 000,00</b>

«13» Расчеты (обоснование) расходов на содержание имущества осуществляются с учетом типовых ремонтных работ и их сметной стоимости, определенной с учетом необходимого объема ремонтных работ, графика регламентно-профилактических работ по ремонту оборудования, требований у заказчика к техническому обслуживанию, охране труда (включая уборку помещений и территории, вывоз твердых бытовых отходов, мусору, химическую чистку, дезинфекцию, дератизацию), а также прочие затраты необходимые для оказания государственной (муниципальной) услуги.

4.6. Расчет (обоснование) расходов на оплату аренды работ, услуг «14»

N	Наименование объектов	Количество договоров	Сумма в год, руб.		
			Стоимость услуг, руб.	Бюджет Пермского края	Бюджет города Перми
1	2	3	4	5	6
1					
<b>Итого:</b>				0,00	

«14» Расчеты (обоснование) расходов на оплату работ и услуг, не относящихся к расходам на оплату услуг связи, транспортных расходов, коммунальных услуг, расходов на аренду имущества, а также работ и услуг по его содержанию включают в себя расходы на необходимые выплаты по страхованию, в том числе на обязательное страхование гражданской ответственности владельцев транспортных средств, телеграфные услуги, информационные услуги с учетом количества платных изданий, количества подписанных экземпляров, количества приобретенных базисов страниц отчетности, приобретенных периодических изданий.

Страховая премия (страховые взносы) определяется в соответствии с количеством застрахованных работников, застрахованного имущества, с учетом базисных ставок страховых тарифов и страховых коэффициентов в нем, определяемых с учетом экономических характеристик застрахованного имущества, характера страхового риска и условий договора страхования, в том числе валюты фактанта и ее размера в соответствии с условиями договора страхования.

Расходы на повышение квалификации (профессиональную переподготовку) определяются с учетом требований законодательства Российской Федерации, количества работников, направленных на повышение квалификации, и цены обучения одного работника по каждому виду дополнительного профессионального образования.

4.7. Расчет (обоснование) расходов на приобретение основных средств «15»

N	Наименование расходов	Количество	Средняя стоимость, руб.	Сумма в год, руб.		
				Стоимость работ (услуг), руб. (стр. 3 и стр. 4)	Бюджет Пермского края	Бюджет города Перми
1	2	3	4	5	6	7
<b>Итого:</b>						

4.8. Расчет (обоснование) расходов на приобретение материальных запасов «15»

N	Наименование расходов	Количество	Средняя стоимость, руб.	Сумма в год, руб.		
				Стоимость работ (услуг), руб. (стр. 3 и стр. 4)	Бюджет Пермского края	Бюджет города Перми
1	2	3	4	5	6	7
<b>Итого:</b>						

«15» Расчеты (обоснование) расходов на приобретение основных средств (в том числе, оборудование, транспортные средства, мебель, инвентарь, бытовая техника) осуществляются с учетом среднего срока эксплуатации амортизируемого имущества. При расчетах (обосновании) применяются нормы обеспеченности материальными запасами, выраженные в натуральных показателях, установленные правовыми актами, а также стоимость приобретения необходимого имущества, определенная методом сопоставления рыночных цен (анализа рынка), заключаемых в анализ информации о рыночных ценах конкретных (однородных) товаров, работ, услуг, в том числе информации о ценке организаций-интересов, об уровне цен, имеющихся у органов государственной статистики, а также в средствах массовой информации и специальной литературе, включая официальные сайты в информационно-телекоммуникационной сети "Интернет" проводимой и составленной. Расчеты (обоснование) расходов на приобретение материальных запасов осуществляются с учетом потребности в продуктах питания, лекарственных средствах, горюче-мазочных и строительных материалах, легком инвентаре и специальной одежде и обуви, запасных частях к оборудованию и транспортным средствам, хозяйственных товарах и принадлежностях в соответствии с нормами обеспеченности такими имуществом, выраженными в натуральных показателях.

4.9. Расчет (обоснование) расходов на прочие расходы

N	Наименование расходов	Количество	Средняя стоимость, руб.	Сумма в год, руб.		
				Стоимость работ (услуг), руб. (стр. 3 и стр. 4)	Бюджет Пермского края	Бюджет города Перми
1	2	3	4	5	6	7
<b>Итого:</b>						

Итого выделит по расходам плана ФХД

N	Источники	Всего расходов в год, руб.
1	Бюджет Пермского края	11 820 614,00
2	Бюджет города Перми	2 228 964,72
3	Федеральный бюджет	17 732 082,00
<b>Итого:</b>		<b>31 804 260,40</b>

Руководитель учреждения \_\_\_\_\_

(ФИО)

Исполнитель \_\_\_\_\_

(ФИО)





в форме федерального государственного контракта на 2007/08 год

Уполномоченный исполнитель: МАДОУ "СОШ № 27" г. Сары

1. Исполнительный отчет о выполнении государственного обязательства

На какой отчетный период составлен отчет: 2006/07

В каком финансовом обязательстве: федеральное государственное обязательство

Table with 22 columns: 1. Код индекса государственного задания, 2. Код индекса государственного задания, 3. Код индекса государственного задания, 4. Код индекса государственного задания, 5. Код индекса государственного задания, 6. Код индекса государственного задания, 7. Код индекса государственного задания, 8. Код индекса государственного задания, 9. Код индекса государственного задания, 10. Код индекса государственного задания, 11. Код индекса государственного задания, 12. Код индекса государственного задания, 13. Код индекса государственного задания, 14. Код индекса государственного задания, 15. Код индекса государственного задания, 16. Код индекса государственного задания, 17. Код индекса государственного задания, 18. Код индекса государственного задания, 19. Код индекса государственного задания, 20. Код индекса государственного задания, 21. Код индекса государственного задания, 22. Итого

2. Описание (краткое наименование) мероприятий (заказов) в рамках государственного задания

На какой отчетный период составлен отчет: 2006/07

Наименование государственного обязательства: федеральное государственное обязательство

Table with 12 columns: 1. Код индекса государственного задания, 2. Код индекса государственного задания, 3. Код индекса государственного задания, 4. Код индекса государственного задания, 5. Код индекса государственного задания, 6. Код индекса государственного задания, 7. Код индекса государственного задания, 8. Код индекса государственного задания, 9. Код индекса государственного задания, 10. Код индекса государственного задания, 11. Код индекса государственного задания, 12. Итого

3. Описание (краткое наименование) мероприятий в рамках государственного задания

На какой отчетный период составлен отчет: 2006/07

Наименование государственного обязательства: федеральное государственное обязательство

Table with 7 columns: 1. Код индекса государственного задания, 2. Код индекса государственного задания, 3. Код индекса государственного задания, 4. Код индекса государственного задания, 5. Код индекса государственного задания, 6. Код индекса государственного задания, 7. Итого

4. Описание (краткое наименование) мероприятий в рамках государственного задания

На какой отчетный период составлен отчет: 2006/07

Наименование государственного обязательства: федеральное государственное обязательство

Table with 6 columns: 1. Код индекса государственного задания, 2. Код индекса государственного задания, 3. Код индекса государственного задания, 4. Код индекса государственного задания, 5. Код индекса государственного задания, 6. Итого

3. Обобщенная отчетная информация об имущественном положении по состоянию на отчетную дату (заполняется организациями, осуществляющими деятельность в сфере финансового обслуживания)

На отчетный период: третий квартал 2014 года

Основная финансовая деятельность: финансовое обслуживание населения

№ п/п	Наименование	Положительные обязательства по состоянию на отчетную дату, руб.	Сумма, руб.	Средств банков и кредитных организаций, руб.	Сумма вклада по состоянию на отчетную дату, руб.
1	По балансу				
2	По балансу с учетом вычетов по дебиторскому балансу				
3	Итого	4 982,39	4 982,39	202,7	3 952,39

4. Обобщенная отчетная информация об имущественном положении по состоянию на отчетную дату

На отчетный период: третий квартал 2014 года

Основная финансовая деятельность: финансовое обслуживание населения

№ п/п	Наименование имущественных объектов	Сумма по состоянию на отчетную дату, руб.
1	Итого	341,47

5. Обобщенная отчетная информация об имущественном положении по состоянию на отчетную дату

На отчетный период: третий квартал 2014 года

Основная финансовая деятельность: финансовое обслуживание населения

№ п/п	Наименование объектов	Сумма, руб.
1	Итого	341,47

6. Обобщенная отчетная информация об имущественном положении по состоянию на отчетную дату

На отчетный период: третий квартал 2014 года

Основная финансовая деятельность: финансовое обслуживание населения

№ п/п	Объект	Сумма по балансу, руб.	Сумма по балансу с учетом вычетов, руб.	Сумма по балансу с учетом вычетов и остатков по дебиторскому балансу, руб.
1	Итого	341,47	341,47	341,47

7. Обобщенная отчетная информация об имущественном положении по состоянию на отчетную дату

На отчетный период: третий квартал 2014 года

Основная финансовая деятельность: финансовое обслуживание населения

№ п/п	Наименование объектов	Сумма по состоянию на отчетную дату, руб.
1	Итого	341,47

8. Обобщенная отчетная информация об имущественном положении по состоянию на отчетную дату

На отчетный период: третий квартал 2014 года

Основная финансовая деятельность: финансовое обслуживание населения

№ п/п	Наименование объектов	Сумма по балансу, руб.
1	Итого	341,47

9. Анализ качества ссудного портфеля

№	Показатель	По состоянию на отчетную дату, руб.
1	Общая сумма ссуд	1 200 000,00
2	Сумма просроченных ссуд	100 000,00
3	Сумма просроченных ссуд в % к общей сумме ссуд	8,33%
4	Сумма просроченных ссуд в % к остаткам по дебиторскому балансу	29,31%
5	Итого	1 300 000,00



Генеральный директор: \_\_\_\_\_  
 Исполнитель: \_\_\_\_\_  
 М.П. \_\_\_\_\_

**Общество с ограниченной ответственностью «АВИАСТАР»**  
с к/д № 50/001/07 от 20.04.2007

Высшим органом общества (франшиза) ООО «АВИАСТАР» - Пермь

1. Организация финансирует оплату обучения на территории организации за счет средств бюджета субъекта

Источники финансирования:

бюджет субъекта

Наименование группы подгруппы:

100 (10)

№	Наименование услуги	Контрагент	Период	Сумма, руб.	Условие финансирования в 2017 году	Бюджетная программа	Выделенная сумма, руб.
1	Разработка методики, обеспечение качества подготовки специалистов области образования в Пермском крае		100	А	21 000 000,00	Б	21 000 000,00
1.1	Обучение и повышение квалификации с организационно-методическими задачами (ООМ) в 2017 финансовом году	ООП	100	20 000,00	21 000 000,00		21 000 000,00
1.2	Обучение и повышение квалификации с организационно-методическими задачами (ООМ) в 2017 финансовом году	ИАО	100	150,00	1 702 500,00		1 702 500,00
	Работы по выполнению в полном объеме функций по обеспечению качества подготовки специалистов области образования (включая подготовку)		100	1 500,00	1 514 000,00		1 514 000,00
1.3	Обучение и повышение квалификации с организационно-методическими задачами (ООМ) в 2017 финансовом году, подготовка обучаемых по различным специальностям	ООП	1	700 000,00	70 210,00		70 210,00
1.4	Обучение и повышение квалификации с организационно-методическими задачами (ООМ) в 2017 финансовом году, подготовка обучаемых по различным специальностям	ИАО	1	80,00	80,00		80,00
	Работы по выполнению в полном объеме функций по обеспечению качества подготовки специалистов области образования (включая подготовку)		1	1 200,00	1 200,00		1 200,00
1.5	Подготовка специалистов по различным специальностям	ООП	10	24 000,00	24 000,00		24 000,00
2	Разработка методики, обеспечение качества подготовки специалистов области образования		100	Б	25 000 000,00	В	25 000 000,00
2.1	Обучение и повышение квалификации с организационно-методическими задачами (ООМ) в 2017 финансовом году	ООП	100	20 500,00	21 200 000,00		21 200 000,00
2.2	Обучение и повышение квалификации с организационно-методическими задачами (ООМ) в 2017 финансовом году	ИАО	100	1 000,00	1 000 000,00		1 000 000,00
	Работы по выполнению в полном объеме функций по обеспечению качества подготовки специалистов области образования (включая подготовку)		100	1 200,00	1 200 000,00		1 200 000,00
2.3	Подготовка специалистов по различным специальностям	ООП	20	34 000,00	30 000,00		30 000,00
3	Разработка методики, обеспечение качества подготовки специалистов области образования		100	Б	2 400 000,00	В	2 400 000,00
3.1	Обучение и повышение квалификации с организационно-методическими задачами (ООМ) в 2017 финансовом году	ООП	80	20 000,00	2 000 000,00		2 000 000,00
3.2	Обучение и повышение квалификации с организационно-методическими задачами (ООМ) в 2017 финансовом году	ИАО	100	1 000,00	1 000 000,00		1 000 000,00
	Работы по выполнению в полном объеме функций по обеспечению качества подготовки специалистов области образования (включая подготовку)		100	1 200,00	1 200 000,00		1 200 000,00
	<b>Итого</b>		<b>0</b>	<b>Б</b>	<b>127 200,00</b>	<b>В</b>	<b>127 200,00</b>
	<b>Итого</b>		<b>0</b>	<b>Б</b>	<b>1</b>	<b>В</b>	<b>12 861 410,00</b>

2. Организация финансирует оплату обучения на территории организации за счет средств бюджета субъекта

Источники финансирования:

бюджет субъекта

Наименование группы подгруппы:

100 (10)

№	Наименование услуги	Контрагент	Период	Сумма, руб.	Условие финансирования в 2017 году	Бюджетная программа	Выделенная сумма, руб.
1	Разработка методики, обеспечение качества подготовки специалистов области образования в Пермском крае		100	Б	5 100 000,00	В	5 100 000,00
1.1	Итого	ИАО	100	А	4 700,00	Б	4 700,00
2	Разработка методики, обеспечение качества подготовки специалистов области образования		100	Б	2 000 000,00	В	2 000 000,00
2.1	Итого	ИАО	100	Б	4 700,00	В	4 700,00
3	Разработка методики, обеспечение качества подготовки специалистов области образования		100	Б	400 000,00	В	400 000,00
3.1	Итого	ИАО	100	Б	400 000,00	В	400 000,00
	<b>Итого</b>		<b>0</b>	<b>Б</b>	<b>1</b>	<b>В</b>	<b>10 500 000,00</b>

3. Обобщенный расчет общей фактической обязанности по налогу на прибыль от операций с ценными бумагами и от иных сделок в форме простого листа

Исходная фактическая обязанность по операциям с ценными бумагами  
 На основании формы подачи заявки 1301(1)

№	Наименование операции	Сумма руб.	Убыток (убыток) обязанности по налогу на прибыль от операций с ценными бумагами и от иных сделок в форме простого листа	Фактическая обязанность руб.
1	Зарплата по форме заявки и от операций с ценными бумагами	1 147 360,00	-21 800,00	1 125 560,00
Итого		1	0	1 125 560,00

4. Обобщенный расчет общей фактической обязанности по налогу на прибыль от операций с ценными бумагами и от иных сделок в форме простого листа

Исходная фактическая обязанность по операциям с ценными бумагами  
 На основании формы подачи заявки 1301(1)

№	Наименование операции	Фактическая обязанность руб.
1	Зарплата по форме заявки и от операций с ценными бумагами	1 125 560,00
1.1	Зарплата по форме заявки	1 021 760,00
1.2	Платеж по операциям с ценными бумагами	103 800,00
Итого		1 125 560,00

5. Итого в соответствии с таблицей по взаимным расчетам между сторонами ВЭД

№	Наименование	Сумма в рублях
1	Вознагл. за пользование средствами	12 000 000,00
2	Вознагл. за пользование средствами	11 988 111,17
Итого		23 988 111,17

Сторона операции  
 Инициатор

*(Handwritten signature)*  




**Обоснование (расчеты) ДОХОДОВ  
к плану финансово-хозяйственной деятельности на 2023 год**

Наименование муниципального учреждения МАОУ "СОШ № 17" г. Пермь

**1. Обоснование (расчеты) объема субсидий на реализацию отдельных мероприятий муниципальных программ, исполнительных программ за счет средств бюджета города Пермь**

Источник финансового обеспечения субсидии на иные цели

Код классификационной группы подвидов доходов 150 (152)

№	Вид субсидии	Финансовое обеспечение, руб.
1	Бесплатное питание учащихся категории учащихся	1 429 932,00
2	Бесплатное досрочное питание учащихся с ОВЗ	246 101,14
<b>Итого:</b>		<b>1 976 033,14</b>

**2. Обоснование (расчеты) объема субсидий на иные цели, определяемых правовыми актами города Пермь, предусмотренными в бюджете города Пермь на указанные цели**

Источник финансового обеспечения субсидии на иные цели

Код классификационной группы подвидов доходов 150 (152)

№	Вид субсидии	Финансовое обеспечение, руб.
	<b>Итого:</b>	<b>0,00</b>

**3. Обоснование (расчеты) объема субсидий на иные цели за счет межбюджетных трансфертов, предоставляемых бюджетом Пермского края**

Источник финансового обеспечения субсидии на иные цели

Код классификационной группы подвидов доходов 150 (152)

№	Вид субсидии	Финансовое обеспечение, руб.
1	23 статьи - ежемесячные выплаты	1 455 024,00
2	Организация бесплатного горячего питания обучающихся, получающих начальное общее образование в муниципальных образовательных организациях	3 007 189,00
3	Бесплатное питание учащихся из многодетных малоимущих семей	1 009 581,00
4	Бесплатное питание учащихся из малоимущих семей	2 207 618,00
5	Организация бесплатного горячего питания обучающихся, получающих начальное общее образование в государственных и муниципальных общеобразовательных организациях за счет средств Пермского края	1 217 340,00
6	Организация бесплатного горячего питания обучающихся, получающих начальное общее образование в государственных и муниципальных общеобразовательных организациях за счет средств федерального бюджета	5 652 019,00
7	Ежемесячные денежные вознаграждения за сложное руководство педагогическими работниками государственных и муниципальных общеобразовательных организаций (ФБ)	7 305 635,00
<b>Итого:</b>		<b>28 374 306,00</b>

Итого поступлений субсидий на выполнение плана ФХД

№	Источник	Всего поступлений в тыс. руб.
1	Бюджет Пермского края	11 016 732,00
2	Бюджет города Перми	1 976 233,14
3	Федеральный бюджет	17 357 554,00
<b>Итого</b>		<b>30 350 519,14</b>

Руководитель учреждения:

Исполнитель:



(ФИО)

Мухомова Т.А.

(ФИО)

Бердник С.И.

Общество (с ограниченной ответственностью) **ИПЧУ "СОСМ ИТ"**  
в форме финансово-хозяйственной деятельности на 2024 год

Наименование муниципального учреждения ИПЧУ "СОСМ ИТ" / Ижевск

1. Общественный доклад об объеме субсидий на осуществление капитальных вложений в объекты капитального строительства

Источники финансирования: муниципальный бюджет  
Коды классификации группы расходов: 106 (102)

№	Вид субсидии	Суммы в абсолютном руб.		
		Федеральный бюджет	Бюджет Пермского края	Бюджет города Перми
1				
2				
3				
Итого:		0,00	0,00	0,00

Итого поступления субсидий на выполнение плана ФКД

№	Источник	Всего поступлений в год, руб.
1	Федеральный бюджет	0,00
2	Бюджет Пермского края	0,00
3	Бюджет города Перми	0,00
Итого:		0,00



Руководитель учреждения: \_\_\_\_\_ Мухомов Т.А.  
 Исполнитель: \_\_\_\_\_ Баранов О.В.

Обоснования (расчеты)  
к плану финансово-хозяйственной деятельности на 2023 год

МАОУ "СОШ № 37" г. Пермь  
(наименование муниципального учреждения)

1. Обоснования (расчеты) выплат персоналу (строка 2100)

Код видов расходов 111, 112, 119

Источники финансового обеспечения Прямые/косвенные доходы деятельности (обоснование, доходы учреждения)

1.1. Обоснования (расчеты) расходов на оплату труда

№	Должность, группа должностей	Установленная численность (шт.)	до должностному окладу	среднемесячный оклад в рублях (с учетом районного коэффициента)	расчетный месячный оклад (с учетом районного коэффициента)	Платежеспособность к должностному окладу, %	Районный коэффициент	Финансовый результат, руб. (гр. 3 + гр. 4 + гр. 5 + гр. 6 + гр. 7) * гр. 8
1	2	3	4	5	6	7	8	9
1	АУП	2	2549,24				1,15	70 258,92
2	Педагогич	26	2565,81				1,15	920 611,86
3	Прочие	10	21061,46				1,15	2 906 479,26
Итого:		X	X	X	X	X	X	3 897 449,58

1.2. Обоснования (расчеты) выплат персоналу при направлении в служебные командировки

№	Наименование расходов	Средний размер выплат на одного работника в день, руб.	Количество работников, чел.	Количество дней	Сумма, руб. (гр. 2 * гр. 4 * гр. 5)
1	2	3	4	5	6
1	Бюджетный лист 3 для расчета работникам				15 000,00
Итого:		X	X	X	15 000,00

1.3. Обоснования (расчеты) выплат персоналу

№	Наименование расходов	Численность работников, получающих пособие	Количество выплат в год на одного работника	Размер выплаты (пособия) в месяц, руб.	Сумма, руб. (гр. 2 * гр. 4 * гр. 5)
1	2	3	4	5	6
1					
Итого:		X	X	X	0,00

1.4. Обязования (расчет) страховых взносов на обязательное страхование в Пенсионный фонд Российской Федерации, в Фонд социального страхования Российской Федерации, в Федеральный фонд обязательного медицинского страхования<sup>1</sup>

№	Наименование государственного внебюджетного фонда	Размер базы для начисления страховых взносов, руб.	Сумма взносов, руб.
1	2	3	4
1	Страховые взносы в Пенсионный фонд Российской Федерации, всего	X	857 419,00
	в том числе:		
1.1	по ставке 22,0%		
1.2	по ставке 10,0%	3 897 449,98	857 419,00
1.3	с применением пониженных тарифов взносов в Пенсионный фонд Российской Федерации для отдельных категорий работодателей		
2	Страховые взносы в Фонд социального страхования Российской Федерации, всего	X	110 820,95
	в том числе:		
2.1	обязательное социальное страхование от случай временной нетрудоспособности и в связи с материнством по ставке 2,9%	3 897 449,98	113 026,05
2.2	с применением ставки взносов в Фонд социального страхования Российской Федерации по ставке 0,0%		
2.3	обязательное социальное страхование от несчастных случаев на производстве и профессиональных заболеваний по ставке 0,2%	3 897 449,98	7 794,90
2.4	обязательное социальное страхование от несчастных случаев на производстве и профессиональных заболеваний по ставке 0,2% <sup>2</sup>		
2.5	обязательное социальное страхование от несчастных случаев на производстве и профессиональных заболеваний по ставке 0,2% <sup>2</sup>		
3	Страховые взносы в Федеральный фонд обязательного медицинского страхования, всего (по ставке 1,1%)	3 897 449,98	198 765,95
	Итого:	X	1 177 029,90

1070004

1. Расчеты страховых взносов, подлежащих перечислению на счета, зачисляемые в указанные выше фонды, в том числе на обязательное социальное страхование от несчастных случаев на производстве и профессиональных заболеваний на 2006 год.

2. Обязования (расчет) расходов на социальные и иные выплаты населению (страниц 1280)

Код видов расходов 321-310

Источник финансового обеспечения \_\_\_\_\_

№	Наименование выплаты	Размер одной выплаты, руб.	Количество выплат в год	Общая сумма выплат, руб. (гр. 3 x гр. 4)
1	2	3	4	5
	Итого:	X	X	0,00

3. Обязования (расчет) расходов на уплату налогов, сборов и иных платежей (страниц 1280)

Код видов расходов 851-853

Источник финансового обеспечения \_\_\_\_\_

№	Наименование расходов	Налоговая база, руб.	Ставка налога, %	Сумма налогового платежа, подлежащего уплате, руб. (гр. 2 x гр. 4 / 100)
1	2	3	4	5
1	Земельный налог	84 122 146,41	1,5	126 198,22
2	Имущественный налог		2,2	87 148,69
	Итого:		X	213 346,91

4. Обоснование (расчет) расходов на безвозмездное перечисление организациям и физическим лицам (строка 2400)

Код вида расходов 362

Источник финансового обеспечения \_\_\_\_\_

№	Наименование показателя	Размер одной выплаты, руб.	Количество выплат в год	Общая сумма выплат, руб. (гр. 3 x гр. 4)
1	2	3	4	5
	Итого:	X	X	0,00

5. Обоснование (расчет) прочих выплат (кроме выплат на закупку товаров, работ, услуг) (строка 2500)

Код вида расходов 331

Источник финансового обеспечения \_\_\_\_\_

№	Наименование показателя	Размер одной выплаты, руб.	Количество выплат в год	Общая сумма выплат, руб. (гр. 3 x гр. 4)
1	2	3	4	5
	Итого:	X	X	0,00

6. Обоснование (расчет) расходов на закупку товаров, работ, услуг (строка 2600)

Код вида расходов 244

Источник финансового обеспечения \_\_\_\_\_

6.1. Обоснование (расчет) расходов на оплату услуг связи

№	Наименование расходов	Количество месяцев	Количество платежей в год	Стоимость за единицу, руб.	Сумма, руб. (гр. 3 x гр. 4 x гр. 5)
1	2	3	4	5	6
1					0,00
2					0,00
	Итого:	X	X	X	0,00

6.2. Обоснование (расчет) расходов на оплату транспортных услуг

№	Наименование расходов	Количество услуг перевозки	Цена услуги перевозки, руб.	Сумма, руб. (гр. 3 x гр. 4)
1	2	3	4	5
				0,00
	Итого:			0,00

6.3. Обоснование (расчет) расходов на оплату коммунальных услуг

№	Наименование показателя	Размер потребления ресурса	Тариф (с учетом НДС), руб.	Индикатор, %	Сумма, руб. (гр. 2 x гр. 3 x гр. 4 x гр. 5)
1	2	3	4	5	6
1	Электроэнергия и водоснабжение	446,86	48,28	104	2 15 388,59
2	ТВС	1149	148,28	104	177 850,23
3	Воды ГВС	48,4	6832,42	104	3 15 811,14
	Итого:	X	X	X	529 042,36

6.4. Обязанные (расчет) расходы на оплату аренды имущества

№	Наименование платежа	Количество	Ставка аренды оплаты	Стоимость с учетом НДС, руб.
1	2	3	4	5
	Итого:	X	X	0,00

6.5. Обязанные (расчет) расходы на оплату работ, услуг по содержанию имущества

№	Наименование платежа	Объем	Единица работ (услуг)	Стоимость работ (услуг), руб.
1	2	3	4	5
1	Домовая и квартирная	отопление		1 638,15
2	Лабораторные работы	отопление	4	51 950,30
3	ремонт оборудования	отопление	2	149 339,16
	Итого:	X	X	301 927,61

6.6. Обязанные (расчет) расходы на оплату прочих работ, услуг

№	Наименование платежа	Количество договоров	Стоимость услуги, руб.
1	2	3	4
1	Договора ГПХ	18	574 996,72
1	выплаты		432 062,08
1	налоги		122 514,24
1	Проведение занятий (ФОКРС)	10	50 000,00
1	Обслуживание сайта	1	1 612,15
	Итого:	X	628 285,47

6.7. Обязанные (расчет) расходы на приобретение основных средств

№	Наименование расхода	Количество	Средняя стоимость, руб.	Стоимость работ (услуг), руб. (гр. 3 x гр. 4)
1	2	3	4	5
1	Оборудование для оттоковой	1	72 666,60	72 666,60
	Итого:	X	X	72 666,60

6.8. Обязанные (расчет) расходы на приобретение материальных запасов

№	Наименование расхода	Количество	Средняя стоимость, руб.	Стоимость работ (услуг), руб. (гр. 3 x гр. 4)
1	2	3	4	5
1	Покупка	370	194,77	72 065,51
2	Продукты питания	17668,41	300,00	5 300 533,33
	Итого:	X	X	5 372 598,76

7. Обоснование (расчет) расходов на закупку товаров, работ, услуг

Код видов расходов 247

Источник финансирования обоснования \_\_\_\_\_

7.1. Обоснование (расчет) расходы на оплату коммунальных услуг

№	Наименование показателя	Размер потребления ресурса	Тариф (с учетом НДС), руб.	Величина, %	Сумма, руб. (стр. 3 × стр. 4 × стр. 5)
1	2	3	4	5	6
1	Тепловая энергия	134,32	2 325,81	104	304 320,34
2	Электроэнергия	133 907,86	0,41	104	592 986,20
	<b>Итого:</b>	<b>X</b>	<b>X</b>	<b>X</b>	<b>1 187 187,54</b>

**Итого: выплаты по расходам класса ФХД**

№	Источники	сумма расходов в _____
1	2	3
1	Выборочным источником	13 313 838,21
	<b>Итого:</b>	<b>13 313 838,21</b>

Руководитель учреждения \_\_\_\_\_

Исполнитель \_\_\_\_\_

телефон \_\_\_\_\_



Мушкин Т.А.

Борозов О.И.











«1» Ресурс (объемов) ресурсов и потребности ресурсов (та, включая: оборудование, инструменты, средства, наборы, материалы, топливо, пробные материалы) и (или) другие (или) дополнительные ресурсы. При расчете объема ресурсов (ресурсов) необходимо учитывать все ресурсы, включая и ресурсы, которые не являются ресурсами (например, ресурсы, которые являются ресурсами, но не являются ресурсами в том смысле, в котором они являются ресурсами). При расчете объема ресурсов (ресурсов) необходимо учитывать все ресурсы, включая и ресурсы, которые не являются ресурсами (например, ресурсы, которые являются ресурсами, но не являются ресурсами в том смысле, в котором они являются ресурсами). При расчете объема ресурсов (ресурсов) необходимо учитывать все ресурсы, включая и ресурсы, которые не являются ресурсами (например, ресурсы, которые являются ресурсами, но не являются ресурсами в том смысле, в котором они являются ресурсами).

4.2. Ресурс (объемов) ресурсов по видам ресурсов

№	Наименование ресурса	Единица измерения	Средняя стоимость, руб.	Сумма в тыс. руб.		
				Планируемая потребность, руб. по 1 кв. кв. м	Фактическая потребность, руб.	Итого по виду ресурса
1	Электричество	кВт.ч	0,000			0,000
Итого						0,000

Т.1. Объемы ресурсов по видам ресурсов по видам ресурсов

№	Наименование ресурса	Единица измерения	Потребность (по 1 кв. кв. м)	Фактически	Сумма по 1 кв. кв. м
1	Электричество	кВт.ч	0,000		0,000
Итого					0,000

Итого объем ресурсов по видам ресурсов

№	Вид ресурса	Потребность в тыс. руб.
1	Электричество	0,000
Итого		0,000



Подпись, должность: \_\_\_\_\_  
 Инициалы: \_\_\_\_\_



«3» При расчете расходов по оплате труда в Фонд социального страхования в Фонд социального страхования Российской Федерации и обязательные пенсионное страхование, в Фонд социального страхования Российской Федерации и обязательные пенсионное страхование по месту работы (включая отпускные и выплаты в период отпуска), а также в Фонд социального страхования в Фонд социального страхования Российской Федерации и обязательные пенсионное страхование по месту работы (включая отпускные и выплаты в период отпуска), а также в Фонд социального страхования в Фонд социального страхования Российской Федерации и обязательные пенсионное страхование по месту работы (включая отпускные и выплаты в период отпуска).

«4» Указанные тарифы страховых взносов, дифференцируются по классам профессионального риска, установленным Федеральным законом от 22 декабря 2007 г. N 178-ФЗ "О страховых тарифах на обязательное социальное страхование от несчастных случаев на производстве и профессиональных заболеваний на 2006 год".

3. Расчет (абонентской) расчетов по оплате труда и иных платежей работодателем (страница 220) «3»

Итого по разделу 3(1.31)

Итого фискального обложения Субъекта в целом по региону

N	Наименование расходов	Режим уплаты взносов, руб.	Количество взносов в год	Сумма в год, руб.			Фискальный баланс
				Общая сумма взносов, руб. (гр. 3 и гр. 4)	Бюджет Пенсионного фонда	Бюджет фонда Биржи	
1	2	3	4	5	6	7	
1	Расходы работодателя на оплату труда работников (в том числе отпускные выплаты)						
2	Расходы работодателя на оплату труда работников (в том числе отпускные выплаты)					2 081 012,00	
3	Расходы работодателя на оплату труда работников (в том числе отпускные выплаты)					1 800 553,00	
4	Расходы работодателя на оплату труда работников (в том числе отпускные выплаты)					1 459 922,00	
						345 781,14	
1	Расходы работодателя на оплату труда работников (в том числе отпускные выплаты)					2 207 565,00	
4	Расходы работодателя на оплату труда работников (в том числе отпускные выплаты)						9 812 918,00
1	Расходы работодателя на оплату труда работников (в том числе отпускные выплаты)					2 047 189,00	
<b>Итого</b>		<b>3</b>	<b>4</b>			<b>9 801 728,00</b>	<b>1 976 233,14</b>
							<b>9 812 918,00</b>

«3» Расчет (абонентской) расчетов по оплате труда и иных платежей работодателем (страница 220) в таблице 2, 3, 4 производится в Пенсионный фонд социального страхования, в Фонд социального страхования Российской Федерации и обязательные пенсионное страхование по месту работы (включая отпускные и выплаты в период отпуска), а также в Фонд социального страхования в Фонд социального страхования Российской Федерации и обязательные пенсионное страхование по месту работы (включая отпускные и выплаты в период отпуска), а также в Фонд социального страхования в Фонд социального страхования Российской Федерации и обязательные пенсионное страхование по месту работы (включая отпускные и выплаты в период отпуска).

4. Расчет (абонентской) расчетов по уплате налогов, сборов и иных платежей (страница 220) «3»

Итого по разделу 3(1.41)

Итого фискального обложения Субъекта в целом по региону

N	Наименование расходов	Налоговая база, руб.	Сумма налога, руб.	Сумма в год, руб.		
				Сумма налоговых платежей в год (гр. 3 и гр. 4)	Бюджет Пенсионного фонда	Бюджет фонда Биржи
1	2	3	4	5	6	
1						
2						
<b>Итого</b>						

«3» Расчет (абонентской) расчетов по уплате налогов, сборов и иных платежей (страница 220) в таблице 2, 5, 4 производится в Пенсионный фонд социального страхования, в Фонд социального страхования Российской Федерации и обязательные пенсионное страхование по месту работы (включая отпускные и выплаты в период отпуска), а также в Фонд социального страхования в Фонд социального страхования Российской Федерации и обязательные пенсионное страхование по месту работы (включая отпускные и выплаты в период отпуска).

5. Расчет (абонентской) расчетов по уплате налогов, сборов и иных платежей (страница 240) «3»

Итого по разделу 3

Итого фискального обложения

N	Наименование расходов	Налоговая база, руб.	Количество взносов в год	Сумма в год, руб.		
				Общая сумма взносов, руб. (гр. 3 и гр. 4)	Бюджет Пенсионного фонда	Бюджет фонда Биржи
1	2	3	4	5	6	
1						
2						
<b>Итого</b>						

«3» Расчет (абонентской) расчетов по уплате налогов, сборов и иных платежей (страница 240) в таблице 2, 5, 4 производится в Пенсионный фонд социального страхования, в Фонд социального страхования Российской Федерации и обязательные пенсионное страхование по месту работы (включая отпускные и выплаты в период отпуска), а также в Фонд социального страхования в Фонд социального страхования Российской Федерации и обязательные пенсионное страхование по месту работы (включая отпускные и выплаты в период отпуска).

в виде фактически понесенной обязанности за 2013 год

Видовой признак группы: МАСН "СОС" № 37 "Ларис"

1. Обязанности (раздел 4) (структурной) из обязанностей (обязанности)

Видовой признак группы: 02(02)

Видовой признак обязанности: привлечение средств деятельности

№ п/п	Акт (договор, лицензия, договор)	Дата вступления в силу документа, дата окончания срока действия документа, руб.	Видовой признак обязанности (структурной)				Видовой признак обязанности (обязанности)				Видовой признак обязанности (обязанности)				Общая сумма фактически понесенной обязанности за 2013 год, руб. (сумма стр. 7 + стр. 8 + стр. 9)						
			Сумма фактически понесенной обязанности, руб.	Сумма фактически понесенной обязанности, руб.	Сумма фактически понесенной обязанности, руб.	Сумма фактически понесенной обязанности, руб.	Сумма фактически понесенной обязанности, руб.	Сумма фактически понесенной обязанности, руб.	Сумма фактически понесенной обязанности, руб.	Сумма фактически понесенной обязанности, руб.	Сумма фактически понесенной обязанности, руб.	Сумма фактически понесенной обязанности, руб.	Сумма фактически понесенной обязанности, руб.								
1	2	3	4	5	6	7	8	9	10	11	12	13	14	15	16	17	18	19	20	21	22
1	0-000/1	Договор от 15.06.13 № 15.06.13	1000	1000	1000	0	1000,00														1000,00
<b>Итого</b>																					

1. Обязанности (раздел 4) (структурной) из обязанностей (обязанности) за услуги, материалы и работы

Видовой признак группы: 01

Видовой признак обязанности: привлечение средств деятельности

№ п/п	Видовой признак обязанности (структурной)	Видовой признак обязанности (структурной)		Характер выполнения, руб.		Сумма фактически понесенной обязанности, руб.	Сумма фактически понесенной обязанности, руб. (сумма стр. 8 + стр. 9 + стр. 10)	Видовой признак обязанности (структурной)		Сумма фактически понесенной обязанности, руб. (сумма стр. 11 + стр. 12 + стр. 13)	Видовой признак обязанности (структурной)	Сумма фактически понесенной обязанности, руб. (сумма стр. 14 + стр. 15 + стр. 16)
		сумма фактически понесенной обязанности, руб.	сумма фактически понесенной обязанности, руб.	сумма фактически понесенной обязанности, руб.	сумма фактически понесенной обязанности, руб.			сумма фактически понесенной обязанности, руб.	сумма фактически понесенной обязанности, руб.			
1	2	3	4	5	6	7	8	9	10	11	12	13
1	Услуги по ремонту и содержанию помещений (1 кв.м)						600	0	0	0	0	600
2	Услуги по ремонту и содержанию помещений (2 кв.м)						600	0	0	0	0	600
<b>Итого</b>							1200	0	0	0	0	1200

1. Обязанности (раздел 4) (структурной) из обязанностей (обязанности) за услуги, материалы и работы

Видовой признак группы: 01

Видовой признак обязанности: привлечение средств деятельности

№ п/п	Видовой признак обязанности (структурной)	Видовой признак обязанности (структурной)	Сумма фактически понесенной обязанности, руб.	Сумма фактически понесенной обязанности, руб.	Сумма фактически понесенной обязанности, руб.	Сумма фактически понесенной обязанности, руб.	Сумма фактически понесенной обязанности, руб.
1	2	3	4	5	6	7	8
1	Услуги по ремонту и содержанию помещений (1 кв.м)	10,00	200,00	100,00	0	100,00	100,00
2	Услуги по ремонту и содержанию помещений (2 кв.м)	10,00	200,00	100,00	0	100,00	100,00
3	Услуги по ремонту и содержанию помещений (3 кв.м)	10,00	200,00	100,00	0	100,00	100,00
4	Услуги по ремонту и содержанию помещений (4 кв.м)	10,00	200,00	100,00	0	100,00	100,00
5	Услуги по ремонту и содержанию помещений (5 кв.м)	10,00	200,00	100,00	0	100,00	100,00
6	Услуги по ремонту и содержанию помещений (6 кв.м)	10,00	200,00	100,00	0	100,00	100,00
7	Услуги по ремонту и содержанию помещений (7 кв.м)	10,00	200,00	100,00	0	100,00	100,00
8	Услуги по ремонту и содержанию помещений (8 кв.м)	10,00	200,00	100,00	0	100,00	100,00
9	Услуги по ремонту и содержанию помещений (9 кв.м)	10,00	200,00	100,00	0	100,00	100,00
10	Услуги по ремонту и содержанию помещений (10 кв.м)	10,00	200,00	100,00	0	100,00	100,00
<b>Итого</b>			1000	500	0	500	500

1. Обязанности (раздел 4) (структурной) из обязанностей (обязанности) за услуги, материалы и работы

Видовой признак группы: 01

Видовой признак обязанности: привлечение средств деятельности

№ п/п	Видовой признак обязанности (структурной)	Видовой признак обязанности (структурной)	Сумма фактически понесенной обязанности, руб.	Сумма фактически понесенной обязанности, руб.	Сумма фактически понесенной обязанности, руб.	Сумма фактически понесенной обязанности, руб.
1	2	3	4	5	6	7
1	Услуги по ремонту и содержанию помещений (1 кв.м)	10,00	200,00	100,00	0	100,00
2	Услуги по ремонту и содержанию помещений (2 кв.м)	10,00	200,00	100,00	0	100,00
<b>Итого</b>			200	100	0	100



5. Описание фактически израсходованной и списанной амортизации оборудования ООО «СЭТ» за 2014 год

Кодовой группировкой фактически израсходована амортизация на сумму руб. 130 013

Итого фактически списано проценты на депозиты

№ п/п	Наименование	Фактически израсходована на сумму руб.	Списано руб.	Половина списана в предыдущий и в текущий периоды	Сумма списана в предыдущий и в текущий периоды руб. (ст. 27 п. 4 ст. 6)
1		2	3	4	5
1	Проценты на депозиты	130 013	130 013	130 013	130 013
2	Итого	130 013	130 013	130 013	130 013

6. Описание фактически израсходованной и списанной амортизации оборудования

Кодовой группировкой фактически израсходована амортизация на сумму руб. 141 145

Итого фактически списано проценты на депозиты

№ п/п	Наименование	Сумма списанная в текущем и в следующем периодах руб.
1		2
1	Проценты на депозиты	141 145
2	Итого	141 145

7. Описание фактически израсходованной и списанной амортизации оборудования

Кодовой группировкой фактически израсходована амортизация на сумму руб. 150

Итого фактически списано проценты на депозиты

№ п/п	Наименование	Сумма списанная руб.
1		2
1	Проценты на депозиты	150
2	Итого	150

8. Описание фактически израсходованной и списанной амортизации оборудования

Кодовой группировкой фактически израсходована амортизация на сумму руб. 155

Итого фактически списано проценты на депозиты

№ п/п	Наименование	Сумма списанная в предыдущий и в текущий периоды руб.	Сумма списанная в текущий период руб.
1		2	3
1	Проценты на депозиты	155	155
2	Итого	155	155

9. Описание фактически израсходованной и списанной амортизации оборудования

Кодовой группировкой фактически израсходована амортизация на сумму руб. 160

Итого фактически списано проценты на депозиты

№ п/п	Наименование	Сумма списанная руб.
1		2
1	Проценты на депозиты	160
2	Итого	160

10. Описание фактически израсходованной и списанной амортизации оборудования

Кодовой группировкой фактически израсходована амортизация на сумму руб. 165

Итого фактически списано проценты на депозиты

№ п/п	Наименование	Сумма списанная руб.
1		2
1	Проценты на депозиты	165
2	Итого	165

Итого списано на сумму руб. 852

№	Наименование	Сумма списанная руб.
1		2
1	Проценты на депозиты	2 600 000,00
2	Итого	2 600 000,00

Генеральный директор \_\_\_\_\_ Мухомов Г.А.  
 Исполнительный директор \_\_\_\_\_ Мухомов Г.А.  
 Инженер \_\_\_\_\_



**Общество с ограниченной ответственностью «СЭЗ»**  
в форме федерального государственного учреждения на 2017 год

Наименование государственного учреждения: ФГБОУ ВО «СЭЗ» г. Пермь

1. Общественные услуги (услуги) общего пользования, предоставляемые гражданам на территории Пермского края:

Наименование федерального учреждения: федеральное учреждение

Тип государственной услуги (услуги) общего назначения: 110(22)

№	Наименование услуги	Единица измерения	Планируемое количество	Сумма, руб.	Учредителем финансируется в 2017 году	Бюджетными ассигнованиями	Финансирование, руб.	
1	Разработка программ образовательных программ среднего общего образования в 10х классах		176	4	21 473 420,00	4	0,00	21 473 420,00
1.1	Обучение в высшем образовании с углубленным изучением предметов (СЭЗ) в 10х классах, очно	ФГОТ	115	26 702,00	31 420 000,00			26 702,00
1.1	Обучение в высшем образовании с углубленным изучением предметов (СЭЗ) в 10х классах, очно	ФГОД	115	88,00	1 021 910,00			1 021 910,00
	Решение на выезде в выходные дни (федеральный университет) государственной организации		115	1 280,00	1 001 000,00			1 001 000,00
1.1	Обучение в высшем образовании с углубленным изучением предметов (СЭЗ) в 10х классах, программа обучения по подготовке к ЕГЭ, очно	ФГОТ	1	39 114,00	39 214,00			39 214,00
1.1	Обучение в высшем образовании с углубленным изучением предметов (СЭЗ) в 10х классах, программа обучения по подготовке к ЕГЭ, очно	ФГОД	1	85,00	85,00			85,00
	Решение на выезде в выходные дни (федеральный университет) государственной организации		1	1 280,00	1 000,00			1 280,00
1.1	Адаптивные образовательные программы, очно (высшее)	ФГОТ	34	24 082,00	401 240,00			401 240,00
2	Разработка программ образовательных программ высшего общего образования		1003	9	38 004 870,00	9	0,00	38 004 870,00
2.1	Обучение в высшем образовании с углубленным изучением предметов (СЭЗ) в 10х классах, очно	ФГОТ	603	26 743,00	32 376 310,00			32 376 310,00
2.1	Обучение в высшем образовании с углубленным изучением предметов (СЭЗ) в 10х классах, очно	ФГОД	603	1 000,00	1 126 124,00			1 126 124,00
	Решение на выезде в выходные дни (федеральный университет) государственной организации		603	1 280,00	1 261 000,00			1 261 000,00
2.1	Адаптивные образовательные программы, очно (высшее)	ФГОТ	37	24 082,00	701 000,00			701 000,00
3	Разработка программ образовательных программ среднего общего образования		66	4	2 629 340,00	4	0,00	2 629 340,00
3.1	Обучение в высшем образовании с углубленным изучением предметов (СЭЗ) в 10х классах, очно	ФГОТ	66	23 142,00	2 770 852,00			2 770 852,00
3.1	Обучение в высшем образовании с углубленным изучением предметов (СЭЗ) в 10х классах, очно	ФГОД	66	1 000,00	111 400,00			111 400,00
	Решение на выезде в выходные дни (федеральный университет) государственной организации		66	1 280,00	127 200,00			127 200,00
	<b>Итого:</b>		<b>1</b>	<b>9</b>	<b>4</b>	<b>4</b>	<b>0</b>	<b>38 004 870,00</b>

1. Общественные услуги (услуги) общего пользования, предоставляемые гражданам на территории Пермского края:

Наименование федерального учреждения: федеральное учреждение

Тип государственной услуги (услуги) общего назначения: 110(22)

№	Наименование услуги	Единица измерения	Планируемое количество	Сумма, руб.	Учредителем финансируется в 2017 году	Бюджетными ассигнованиями	Финансирование, руб.	
1	Разработка программ образовательных программ среднего общего образования в 10х классах		176	9	5 446 970,00	-6 180,00	0,00	5 385 170,00
1.1	очно	ФГОТ	115	4 714,10	5 646 000,00	-6 180,00		5 640 000,00
1	Разработка программ образовательных программ высшего общего образования		663	4	4 977 341,00	-47 286,47	0,00	4 930 054,53
2.1	очно	ФГОД	603	4 100,00	4 977 341,00	-47 286,47		4 930 054,53
3	Разработка программ образовательных программ среднего общего образования		66	4	26 100,00	-4 033,47	0,00	22 066,53
3.1	очно	ФГОД	66	4 100,00	26 100,00	-4 033,47		22 066,53
	<b>Итого:</b>		<b>1</b>	<b>4</b>	<b>4</b>	<b>-10</b>	<b>0</b>	<b>11 004 500,00</b>

2. Обширение (сокращение) объема финансирования областного бюджета на приобретение товаров и на содержание коммунального имущества за счет средств бюджета города Сарова

Итого финансирования областного бюджета \_\_\_\_\_ руб.

Итого ассигнований бюджета города Сарова \_\_\_\_\_ руб.

№	Наименование счета	Сумма руб.	Зачисление финансирования областного бюджета на приобретение коммунального имущества	Итого ассигнований руб.
1	Наделение органов и учреждений коммунального имущества	1 547 261,00	(1 000,00)	1 548 261,00
<b>Итого</b>		<b>1 547 261,00</b>	<b>(1 000,00)</b>	<b>1 549 261,00</b>

3. Обширение (сокращение) объема финансирования областного бюджета на приобретение товаров и на содержание коммунального имущества за счет средств бюджета города Сарова

Итого финансирования областного бюджета \_\_\_\_\_ руб.

Итого ассигнований бюджета города Сарова \_\_\_\_\_ руб.

№	Наименование счета	Итого ассигнований руб.
1	Зарплата по управлению	1 400 000,00
<b>Итого</b>		<b>1 400 000,00</b>
1.1	Зарплата по управлению	1 320 000,00
1.2	Иные по управлению	80 000,00
<b>Итого</b>		<b>1 400 000,00</b>

Итого поступлений (убавлений) на содержание коммунального имущества за счет ФСС

№	Виды ФСС	Итого поступлений в тыс. руб.
1	Взносы на обязательное социальное страхование	75 464 441,00
2	Взносы на обязательное медицинское страхование	12 963 115,17
<b>Итого</b>		<b>88 427 556,17</b>

Генеральный директор:

Исполнитель:



**Обязавания (расчеты) ДОХОДОВ  
к плану финансово-хозяйственной деятельности на 2024 год**

Наименование муниципального учреждения МАДУ №00101 № 17 г.Пермь

**1. Обязавания (расчеты) объема субсидий на реализацию отдельных мероприятий муниципальных программ, ведомственных целевых программ за счет средств бюджета города Пермь**

Источник финансового обеспечения субсидии на иные цели

Код административной группы кода бюджетной классификации 150 (152)

№	Вид субсидии	Финансовое обеспечение, руб.
1	Бесплатное питание отдельным категориям учащихся	1 429 932,00
2	Бесплатное доукомплектование питания учащихся с ОВЗ	546 301,14
<b>Итого:</b>		<b>1 976 233,14</b>

**2. Обязавания (расчеты) объема субсидий на иные цели, определенные правовыми актами города Пермь, предусмотренные в бюджете города Пермь на указанные цели**

Источник финансового обеспечения субсидии на иные цели

Код административной группы кода бюджетной классификации 150 (152)

№	Вид субсидии	Финансовое обеспечение, руб.
<b>Итого:</b>		<b>0,00</b>

**3. Обязавания (расчеты) объема субсидий на иные цели за счет необязательных трансфертов, предоставляемых бюджетом Пермского края**

Источник финансового обеспечения субсидии на иные цели

Код административной группы кода бюджетной классификации 150 (152)

№	Вид субсидии	Финансовое обеспечение, руб.
1	23 отплаты – ежемесячные выплаты	1 455 024,00
2	Организация бесплатного горячего питания обучающихся, получающих начальное общее образование в муниципальных образовательных организациях	1 093 818,00
3	Бесплатное питание учащихся из малоимущих семей	1 029 561,00
4	Бесплатное питание учащихся из малоимущих семей	2 207 618,00
5	Организация бесплатного горячего питания обучающихся, получающих начальное общее образование в государственных и муниципальных общеобразовательных организациях за счет средств Пермского края	3 228 008,00
6	Организация бесплатного горячего питания обучающихся, получающих начальное общее образование в государственных и муниципальных общеобразовательных организациях за счет средств федерального бюджета	9 684 025,00
7	Безвозмездное денежное вознаграждение за трудовое руководство педагогическим работникам государственных и муниципальных общеобразовательных организаций (ФБ)	7 257 794,00
<b>Итого:</b>		<b>21 975 868,00</b>

Итого поступлений субсидий на иные цели администрации ФХД

№	Источник	Всего поступлений в год, руб.
1	Бюджет Пермского края	13 034 040,00
2	Бюджет города Перми	1 976 233,14
3	Федеральный бюджет	16 941 819,00
	<b>Итого</b>	<b>29 952 101,14</b>

Руководитель учреждения:

\_\_\_\_\_  
(ФИО) Мулатова Т.А.

Исполнитель:

\_\_\_\_\_  
(ФИО) Борозина О.Н.

**Обязание (расчет) №0000000**  
 в пользу филологии-обществоваедческой деятельности на 2014 год

Исполнительное учреждение: МАОУ "СОШ №17" г. Пермь

**1. Обязание (расчет) объема субсидий на осуществление капитальных вложений в объекты недвижимого имущества**

Источники финансирования: муниципальный заказчик

Объем обязательной суммы по заданию: 100 (100)

№	Вид субсидии	Финансовый объем, руб.		
		Федеральный бюджет	Бюджет Пермского края	Бюджет города Пермь
1				
2				
3				
<b>Итого</b>		<b>0,00</b>	<b>0,00</b>	<b>100</b>

**Итого поступлений субсидий из иных источников ФФД**

№	Источник	Всего поступлений в год, руб.
1	Федеральный бюджет	0,00
2	Бюджет Пермского края	0,00
3	Бюджет города Пермь	0,00
<b>Итого</b>		<b>0,00</b>



Присоединяю расчёт: \_\_\_\_\_ Менделеев Т.А.

Исполнитель: \_\_\_\_\_ (подпись) 04400 Фролов О.И.

**Обоснования (расчеты)**  
к плану финансово-хозяйственной деятельности на 2024 год

МАОУ "СОШ № 37" г.Перми  
(наименование муниципального учреждения)

**1. Обоснования (расчеты) выплат персоналу (строка 2100)**

Код видов расходов 111.132.119

Источник финансового обеспечения Планируемые доходы деятельности (собственные доходы учреждения)

**1.1. Обоснования (расчеты) расходов на оплату труда**

№	Должность, группа должностей	Установленная численность, ставки	по должностному окладу	конкретная величина коэффициента окладного заработка	ежемесячная выплата стимулирующего характера	Ежемесячная надбавка к должностному окладу, %	Рейсовый коэффициент	Финансовый результат в год, руб. (гр. 3 + гр. 4 + гр. 5 + гр. 6 + гр. 7) * гр. 8 * гр. 9
1	2	3	4	5	6	7	8	9
1	АУП	2	2549,24				1,15	79 388,92
2	Подметель	26	2563,81				1,15	929 611,80
3	Прочие	10	21001,44				1,15	2 906 479,26
<b>Итого:</b>		<b>X</b>	<b>X</b>	<b>X</b>	<b>X</b>	<b>X</b>	<b>X</b>	<b>3 897 449,98</b>

**1.2. Обоснования (расчеты) выплат персоналу при направлении в служебные командировки**

№	Наименование расходов	Средний размер выплаты на одного работника в день, руб.	Количество работников, чел.	Количество дней	Сумма, руб. (гр. 3 * гр. 4 * гр. 5)
1	2	3	4	5	6
1	Командировочный оклад 3 дня за счет работодателя				15 000,00
<b>Итого:</b>		<b>X</b>	<b>X</b>	<b>X</b>	<b>15 000,00</b>

**1.3. Обоснования (расчеты) выплаты персоналу**

№	Наименование расходов	Численность работников, получающих пособие	Количество выплат в год на одного работника	Размер выплаты (пособия) в месяц, руб.	Сумма, руб. (гр. 3 * гр. 4 * гр. 5)
1	2	3	4	5	6
1					
<b>Итого:</b>		<b>X</b>	<b>X</b>	<b>X</b>	<b>0,00</b>

1.4. Обозначения (расчет) страховых взносов на обязательное страхование в Пенсионный фонд Российской Федерации, в Фонд социального страхования Российской Федерации, в Федеральный фонд обязательного медицинского страхования

№	Наименование государственного внебюджетного фонда	Размер базы для начисления страховых взносов, руб.	Сумма взносов, руб.
1	2	3	4
1	Страховые взносы в Пенсионный фонд Российской Федерации, всего	X	857 439,00
	в том числе:		
1.1	по ставке 22,0%		
1.2	по ставке 10,0%	3 897 449,98	857 439,00
1.3	с применением пониженных тарифов взносов в Пенсионный фонд Российской Федерации для отдельных категорий плательщиков		
2	Страховые взносы в Фонд социального страхования Российской Федерации, всего	X	120 820,95
	в том числе:		
2.1	обязательное социальное страхование на случай временной нетрудоспособности и в связи с материнством по ставке 2,9%	3 897 449,98	113 026,08
2.2	с применением ставки взносов в Фонд социального страхования Российской Федерации по ставке 0,0%		
2.3	обязательное социальное страхование от несчастных случаев на производстве и профессиональных заболеваний по ставке 0,2%	3 897 449,98	7 794,99
2.4	обязательное социальное страхование от несчастных случаев на производстве и профессиональных заболеваний по ставке 0,3% <sup>2</sup>		
2.5	обязательное социальное страхование от несчастных случаев на производстве и профессиональных заболеваний по ставке 0,3% <sup>2</sup>		
3	Страховые взносы в Федеральный фонд обязательного медицинского страхования, всего (по ставке 5,1%)	3 897 449,98	198 769,95
	Итого:	X	1 177 029,90

« 01 » 01 2018

Глоссарий страховых тарифов, действующих с 01.01.2018 по 31.12.2018, размещен на официальном сайте Пенсионного фонда Российской Федерации в информационном центре «Справочник» по адресу: [www.pfrf.ru](http://www.pfrf.ru)

2. Обозначения (расчет) расходов на социальные и иные выплаты населению (строка 2300)

Код вида расходов: 311-350

Источник финансового обеспечения:

№	Наименование источника	Размер одной выплаты, руб.	Количество выплат в год	Общая сумма выплат, руб. (стр. 3 x стр. 4)
1	2	3	4	5
	Итого:	X	X	0,00

3. Обозначения (расчет) расходов на уплату налогов, сборов и иных платежей (строка 2300)

Код вида расходов: 851-853

Источник финансового обеспечения:

№	Наименование расходов	Налоговая база, руб.	Ставка налога, %	Сумма исчисленного налога, подлежащего уплате, руб. (стр. 3 x стр. 4 / 100)
1	2	3	4	5
1	Земельный налог	84 132 146,43	1,5	126 198,22
2	Имущественный налог		2,2	87 148,69
	Итого:		X	213 346,91



4. Обоснование (расчет) расходов на безвозмездное перечисление организациям и физическим лицам (строчка 2400)

Код вида расхода \_\_\_\_\_ 862 \_\_\_\_\_

Источник финансового обеспечения \_\_\_\_\_

№	Наименование расходов	Размер одной выплаты, руб.	Количество выплат в год	Общая сумма выплат, руб. (гр. 2 x гр. 4)
1	2	3	4	5
	Итого:	X	X	0,00

5. Обоснование (расчет) прочих выплат (кроме выплат на закупку товаров, работ, услуг) (строчка 2500)

Код вида расхода \_\_\_\_\_ 831 \_\_\_\_\_

Источник финансового обеспечения \_\_\_\_\_

№	Наименование расходов	Размер одной выплаты, руб.	Количество выплат в год	Общая сумма выплат, руб. (гр. 2 x гр. 4)
1	2	3	4	5
	Итого:	X	X	0,00

6. Обоснование (расчет) расходов на закупку товаров, работ, услуг (строчка 2600)

Код вида расхода \_\_\_\_\_ 264 \_\_\_\_\_

Источник финансового обеспечения \_\_\_\_\_

6.1. Обоснование (расчет) расходов на оплату услуг связи

№	Наименование расходов	Количество номеров	Количество платежей в год	Стоимость за единицу, руб.	Сумма, руб. (гр. 2 x гр. 4 x гр. 5)
1	2	3	4	5	6
					0,00
					0,00
	Итого:	X	X	X	0,00

6.2. Обоснование (расчет) расходов на оплату транспортных услуг

№	Наименование расходов	Количество услуг ед. времени	Цена услуги ед. времени, руб.	Сумма, руб. (гр. 2 x гр. 4)
1	2	3	4	5
				0,00
				0,00
	Итого:			0,00

6.3. Обоснование (расчет) расходов на оплату коммунальных услуг

№	Наименование расходов	Размер потребления ресурса	Тариф (с учетом НДС), руб.	Налоговая %, %	Сумма, руб. (гр. 2 x гр. 4 x гр. 5)
1	2	3	4	5	6
1	Водоснабжение и водоотведение	4 401,08	48,29	104	213 280,08
2	ГВС	345	148,28	104	67 818,28
3	Вывоз ТБО	48,6	662,42	104	213 811,28
	Итого:	X	X	X	829 909,66

6.4. Обоснование (расчет) расходов на оплату аренды имущества

№	Наименование показателя	Количество	Средняя арендная плата	Стоимость с расчетом НДС, руб.
1	2	3	4	5
	Итого:	X	X	1,00

6.5. Обоснование (расчет) расходов на оплату работ, услуг по содержанию имущества

№	Наименование показателя	Объем	Количество работ (услуг)	Стоимость работ (услуг), руб.
1	2	3	4	5
1	Дезинфекция и дератизация	столовые		1 658,13
2	Лабораторные воды	столовые	4	51 800,00
3	ремонт оборудования	столовые	2	159 451,89
	Итого:	X	X	222 110,02

6.6. Обоснование (расчет) расходов на оплату аренды работ, услуг

№	Наименование показателя	Количество договоров	Стоимость услуг, руб.
1	2	3	4
1	Договор ИТХ		
1	выплаты	10	578 396,12
1	налоги		432 062,68
1	налоги		172 114,14
1	Продажа товаров (ФОКУС)	10	50 000,00
1	Обслуживание счета		3 612,13
	Итого:	X	628 288,47

6.7. Обоснование (расчет) расходов на приобретение основных средств

№	Наименование расхода	Количество	Средняя стоимость, руб.	Стоимость работ (услуг), руб. (гр. 3 и гр. 4)
1	2	3	4	5
1	Оборудование для столовой	1	72 066,60	72 066,60
	Итого:	X	X	72 066,60

6.8. Обоснование (расчет) расходов на приобретение материальных запасов

№	Наименование расхода	Количество	Средняя стоимость, руб.	Стоимость работ (услуг), руб. (гр. 3 и гр. 4)
1	2	3	4	5
1	Посуда	370	104,77	72 065,31
2	Продукты питания	19016,25	100,00	5 704 873,23
	Итого:	X	X	5 776 940,76

7. Обоснование (расчет) расходов на закупку товаров, работ, услуг

Код вида расходов \_\_\_\_\_ 267 \_\_\_\_\_

Источник финансового обеспечения \_\_\_\_\_

7.1. Обоснование (расчет) расходов на оплату коммунальных услуг

№	Наименование расхода	Размер потребления ресурса	Тариф (с учетом НДС), руб.	Надбавка, %	Сумма, руб. (гр. 3 и гр. 4 и гр. 5)
1	2	3	4	5	6
1	Тепловая энергия	196,13	2 823,82	104	804 121,74
2	Электроснабжение	447 805,28	4,41	104	817 839,66
	<b>Итого:</b>	<b>X</b>	<b>X</b>	<b>X</b>	<b>1 201 256,74</b>

Итого выделено на расходы из средств ФФД

№	Источник	Сумма, руб.
1	2	3
1	Бюджетные источники	13 762 951,74
	<b>Итого:</b>	<b>13 762 951,74</b>

Руководитель учреждения \_\_\_\_\_

Исполнитель \_\_\_\_\_

телефон \_\_\_\_\_

Мулатова Т.А.

Бирюкова О.Н.

















«3» При расчете стоимости образовательных программ в Федеральном фонде Российской Федерации на основании утвержденных государственных и федеральных фондов бюджетного финансирования образования, в том числе государственных фондов бюджетного финансирования образования, а также государственных фондов бюджетного финансирования образования профессионального образования Российской Федерации.

«4» Утвержденные тарифы, дифференцированные по уровням профессионального уровня, утвержденные Федеральным агентством по тарифной политике Министерства образования и науки Российской Федерации.

3. Расчет образовательных расходов на подготовку и воспитание детей (форма 338) «3»

Как форма расчета ПП-138

Итого фактически образованы Субъекты из бюджета

№	Наименование расходов	Единица учета, руб.	Кодовый элемент в код	Сумма в тыс. руб.			Фактически образованы
				Общая сумма затрат, руб. (ст. 1 ст. 4)	Бюджет Перечисления	Бюджет региона Пермь	
1	1	1	1	2	3	4	5
1	Затраты на образовательные услуги на образовательной и воспитательной основе				1 017 433,00		
1	Затраты на образовательные услуги на воспитательной основе и на основе семейной помощи				1 080 90,00		
1	Уплатежные комиссии по оплате образовательных услуг (включая образовательные услуги)					1 429 612,00	
4	Выплаты по оплате образовательных услуг (включая образовательные услуги)					546 266,14	
3	Прочие расходы на образовательные услуги (включая образовательные услуги) и на образовательные услуги (включая образовательные услуги)				2 218 080,00		
6	Прочие расходы на образовательные услуги (включая образовательные услуги) и на образовательные услуги (включая образовательные услуги)						9 684 625,00
7	Прочие расходы на образовательные услуги (включая образовательные услуги) и на образовательные услуги (включая образовательные услуги)				2 952 416,00		
Итого		А	Б		9 592 815,00	1 976 284,14	9 684 625,00

«3» Расчет образовательных расходов на подготовку и воспитание детей (форма 338) в таблице 3, 4 приложения к Порядку, утвержденному в отношении государственного бюджета, государственного бюджета субъекта Российской Федерации, государственного бюджета муниципального образования, государственного бюджета субъекта Российской Федерации, государственного бюджета профессионального образования Российской Федерации, государственного бюджета профессионального образования Российской Федерации.

3. Расчет образовательных расходов на подготовку и воспитание детей (форма 338) «3»

Как форма расчета 03-030

Итого фактически образованы Субъекты из бюджета

№	Наименование расходов	Назначение бюджета, руб.	Степень участия в %	Сумма в тыс. руб.		
				Сумма затрат на образовательные услуги, руб. (ст. 1 ст. 4)	Бюджет Перечисления	Бюджет региона Пермь
1	1	1	2	3	4	5
1						
Итого						

«3» Расчет образовательных расходов на подготовку и воспитание детей (форма 338) в таблице 3, 4 приложения к Порядку, утвержденному в отношении государственного бюджета, государственного бюджета субъекта Российской Федерации, государственного бюджета муниципального образования, государственного бюджета субъекта Российской Федерации, государственного бюджета профессионального образования Российской Федерации, государственного бюджета профессионального образования Российской Федерации.

4. Расчет образовательных расходов на подготовку и воспитание детей (форма 338) «3»

Как форма расчета

Итого фактически образованы

№	Наименование расходов	Единица учета, руб.	Кодовый элемент в код	Сумма в тыс. руб.		
				Общая сумма затрат, руб. (ст. 1 ст. 4)	Бюджет Перечисления	Бюджет региона Пермь
1	1	1	2	3	4	5
1						
Итого						

«3» Расчет образовательных расходов на подготовку и воспитание детей (форма 338) в таблице 3, 4 приложения к Порядку, утвержденному в отношении государственного бюджета, государственного бюджета субъекта Российской Федерации, государственного бюджета муниципального образования, государственного бюджета субъекта Российской Федерации, государственного бюджета профессионального образования Российской Федерации, государственного бюджета профессионального образования Российской Федерации.

5. Расчет обязанности оформяющей организации по оплате работ, связанных со строительством, в отношении объектов капитального строительства (табл. №5)

Код вида расчета: \_\_\_\_\_

Инициалы должностного лица: \_\_\_\_\_

№	Наименование работ	Размер одной единицы, руб.	Классификация работ по ОКДП	Сумма в тыс. руб.		
				Объем работ в тыс. руб. (по ОДП)	Вместе с прочими работами	Вместе с прочими работами
1	2	3	4	5	6	
Итого						

«5» Расчет обязанности оформяющей организации по оплате работ, связанных со строительством, в отношении объектов капитального строительства (табл. №5)

6. Расчет обязанности оформяющей организации по оплате работ, связанных со строительством, в отношении объектов капитального строительства (табл. №6)

Код вида расчета: 01

Инициалы должностного лица: \_\_\_\_\_

6.1. Расчет обязанности оформяющей организации по оплате работ, связанных со строительством, в отношении объектов капитального строительства (табл. №6)

№	Наименование работ	Единица измерения	Количество единиц в тыс.	Стоимость в тыс. руб.	Сумма в тыс. руб.		
					Сумма в тыс. руб. (по ОДП)	Вместе с прочими работами	Вместе с прочими работами
1	2	3	4	5	6	7	
Итого							

«6» Расчет обязанности оформяющей организации по оплате работ, связанных со строительством, в отношении объектов капитального строительства (табл. №6)

6.1. Расчет обязанности оформяющей организации по оплате работ, связанных со строительством, в отношении объектов капитального строительства (табл. №6)

№	Наименование работ	Количество единиц измерения	Цена одной единицы, руб.	Сумма в тыс. руб.		
				Сумма в тыс. руб. (по ОДП)	Вместе с прочими работами	Вместе с прочими работами
1	2	3	4	5	6	
Итого						

«6.1» Расчет обязанности оформяющей организации по оплате работ, связанных со строительством, в отношении объектов капитального строительства (табл. №6)

6.1. Расчет обязанности оформяющей организации по оплате работ, связанных со строительством, в отношении объектов капитального строительства (табл. №6)

№	Наименование работ	Размер одной единицы измерения	Тариф в руб. НДС 0,00 руб.	Назначение	Сумма в тыс. руб.		
					Сумма в тыс. руб. (по ОДП)	Вместе с прочими работами	Вместе с прочими работами
1	2	3	4	5	6	7	
Итого							

«6.1.1» Расчет обязанности оформяющей организации по оплате работ, связанных со строительством, в отношении объектов капитального строительства (табл. №6)

6.1.1. Расчет обязанности оформяющей организации по оплате работ, связанных со строительством, в отношении объектов капитального строительства (табл. №6)

№	Наименование работ	Количество	Стоимость одной единицы, руб.	Сумма в тыс. руб.		
				Стоимость в тыс. руб. (по ОДП)	Вместе с прочими работами	Вместе с прочими работами
1	2	3	4	5	6	
Итого						

«6.1.1.1» Расчет обязанности оформяющей организации по оплате работ, связанных со строительством, в отношении объектов капитального строительства (табл. №6)



